



# Місце і досвід насильства у гендерній соціалізації чоловіків

Підготовлено Info Sapiens для Amnesty International

Травень 2021

Тетяна Костюченко, Роксолана Євдокименко, Інна Волосевич

## Кількісний компонент

ЦА	Чоловіче населення України віком 18 років і старше	
Метод збору даних	Змішані методи (mixed-mode): комп'ютеризовані веб- інтерв'ю на онлайн-панелі Info Sapiens (CAWI) і комп'ютеризовані телефонні інтерв'ю зі дзвінками на випадковим чином згенеровані номери мобільних телефонів (CATI)	
Географічне охоплення	Вся Україна за винятком тимчасово окупованих територій АР Крим, Донецької та Луганської областей	
Обсяг вибірки	2016 опитаних	
Середня тривалість інтерв'ю	25 хвилини	<i>Для приведення вибірки у відповідність до структури генеральної сукупності було застосовано статистичні ваги за макрорегіоном, розміром населеного пункту і віком, згідно з даними Державної служби статистики на 01.01.2020</i>
Польовий етап	17.04.2021 -08.05.2021	

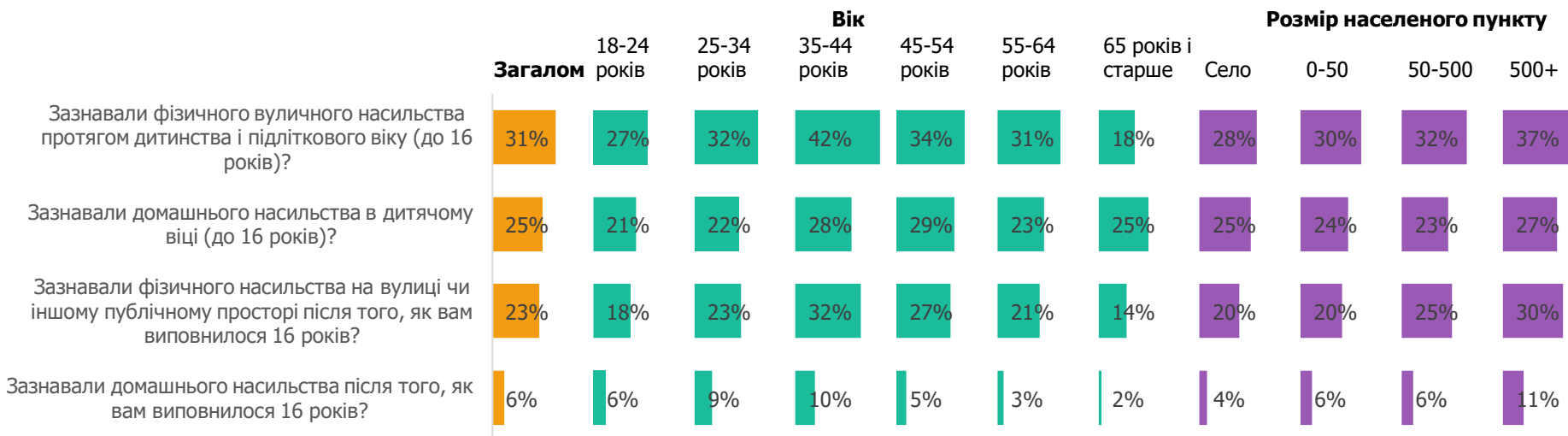
## Види насильства, яких зазнавали респонденти



Третина опитаних (31%) зазначили, що зазнавали фізичного вуличного насильства у віці до 16 років; близько чверті опитаних (23%) вказали про досвід фізичного вуличного насильства у віці після 16 років. Частіше про таке зазначали чоловіки у віці 35-44 роки і жителі великих міст (понад 500,000 населення).

Про досвід домашнього насильства у віці до 16 років зазначив кожен четвертий з опитаних (25%); частіше про це зазначали опитані у віці 35-54 роки і жителі великих міст. Про досвід домашнього насильства, пережитий у віці після 16 років, зауважили тільки 6% респондентів.

# Види насильства, яких зазнавали респонденти



---

# Ставлення чоловіків до насильства

---

## Ставлення чоловіків до насильства (1)

Переважна більшість опитаних погоджуються, що насильство щодо дітей неприпустиме і не може бути жодним чином виправдане (78%) і що у нашому суспільстві питанню насильства щодо дітей приділяється недостатня увага (74%).

Частіше неприпустимість насильства щодо дітей підтримують молоді респонденти віком 18-24 роки (83%) і жителі міст із 50-500 тис. населення. Про недостатню увагу до питання насильства щодо дітей частіше зазначали респонденти у віці 55-64 роки.

З думкою, що насильство щодо дітей відбувається, бо суспільство його толерує, погодилися трохи більше половини опитаних (55%, і дещо частіше – чоловіки у віці 45-64 роки), однак третина респондентів не погодилися із цим (32%). Щодо цього твердження є найвища частка відповідей «важко сказати» (13%)



## Ставлення чоловіків до насильства (2)

Водночас, понад половина опитаних схильні не погоджуватися, що батьки не знають кращого методу виховання, ніж застосовувати фізичне покарання щодо дітей (58%), хоча кожен третій із цим тою чи іншою мірою погодився (33%, і дещо частіше погодилися з чим чоловіки у віці 35-44 роки, 38%, і жителі міст з >500,000 населення, 41%).

Дві третини опитаних не погодилися, що інколи діти погано поведуться і тому заслуговують на фізичне покарання з боку батьків (68%), однак кожен четвертий з цим твердженням згоден (26%, і дещо частіше згодні респонденти віком 65 років і старше, 32%).

# 1. З якою думкою Ви найбільше схильні погоджуватися?



## Загалом

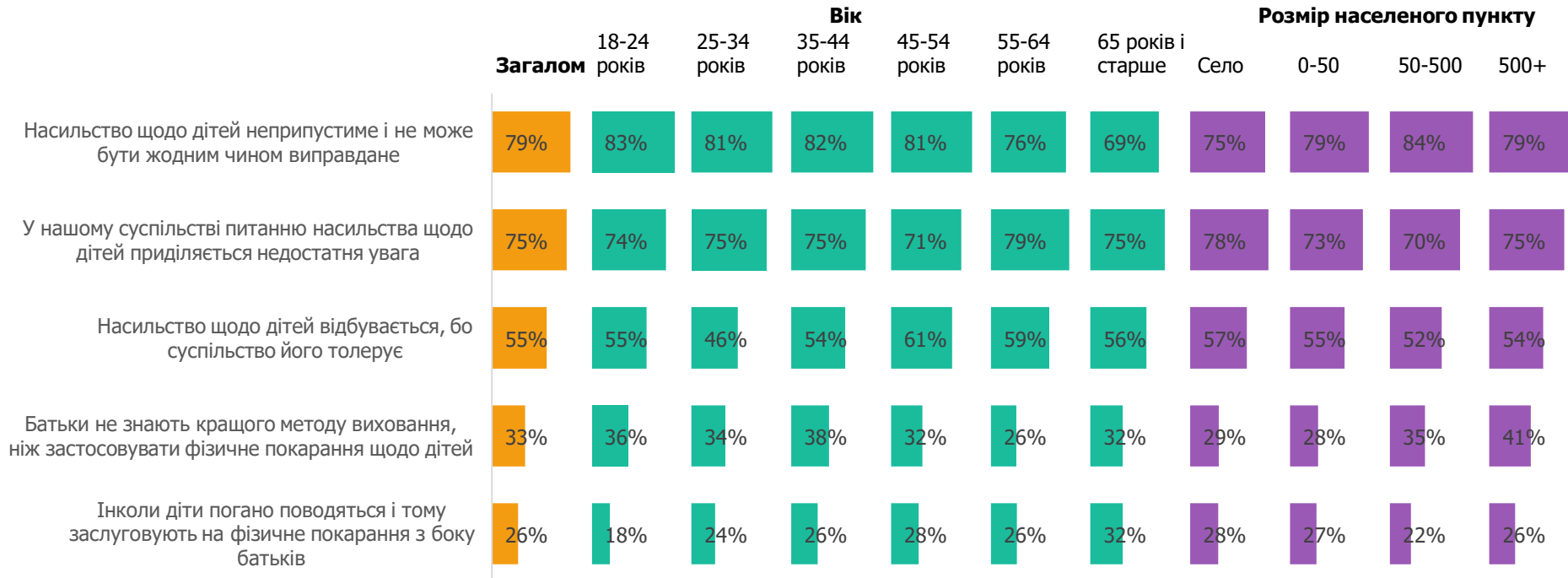




# 1. З якою думкою Ви найбільше схильні погоджуватися?



Частка респондентів, які погоджуються з твердженням: відповіді "Однозначно так" та "Радше так, ніж ні"\*



\* Різниця в 1% із даними на попередньому слайді зумовлена заокругленням до цілих при складанні часток відповідей "Однозначно так" та "Радше так, ніж ні"

## Уявлення про приклади різних форм насильства (1)

Найчастіше прикладами фізичного насильства респонденти зазначили побої чи інші тілесні ушкодження (87%) та стусани, ляпаси, якщо їх завдають людині навмисно (73%). Менше половини опитаних (42%) серед таких прикладів позначили незаконне обмеження пересування.

Серед найбільш поширених прикладів сексуального насильства респонденти зазначили зґвалтування (93%). Близько двох третин позначили також такі приклади, як небажані сексуальні дотики чи примус торкатись іншої людини (67%) та примусова демонстрація людині порнографії (64%). Понад половина опитаних серед прикладів сексуального насильства позначали підглядання або фотографування людини в інтимній ситуації та експібіціонізм (по 58%). Третина респондентів (по 32%) позначили комплімент сексуального характеру від керівництва та пропозицію подивитися разом порнографію як приклади сексуального насильства.

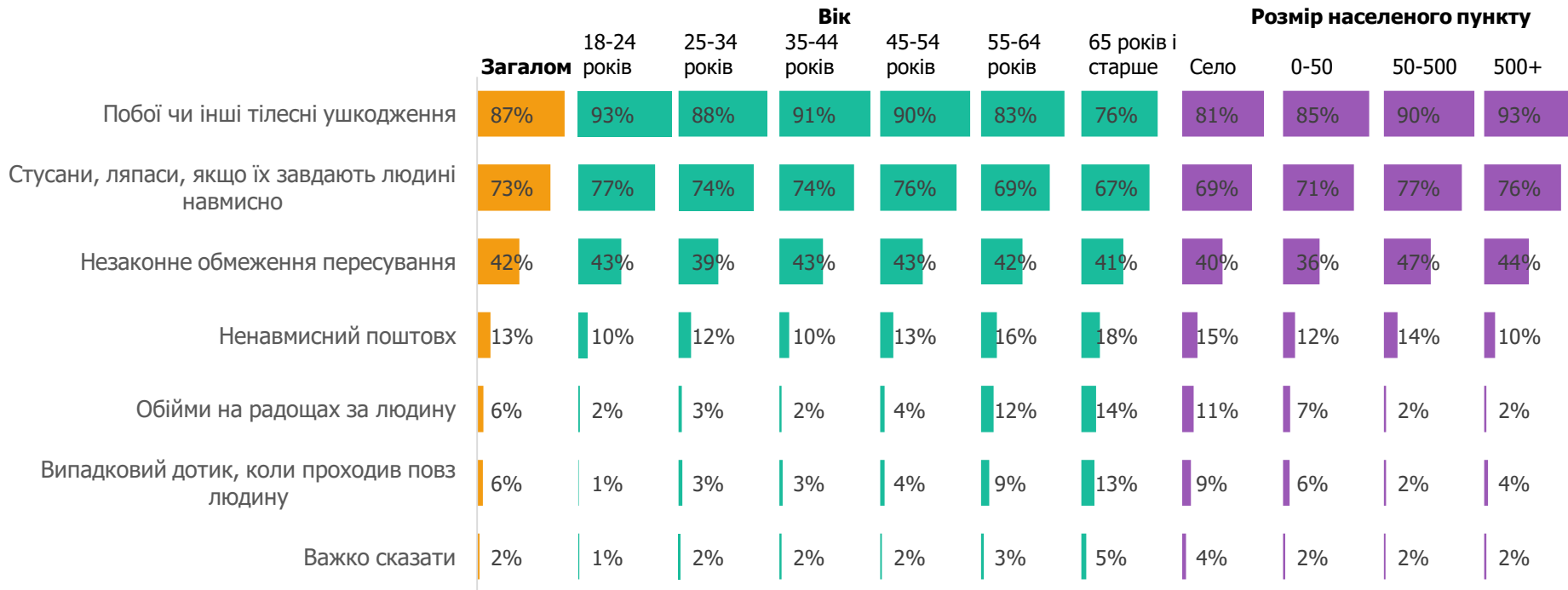


## Уявлення про приклади різних форм насильства (2)

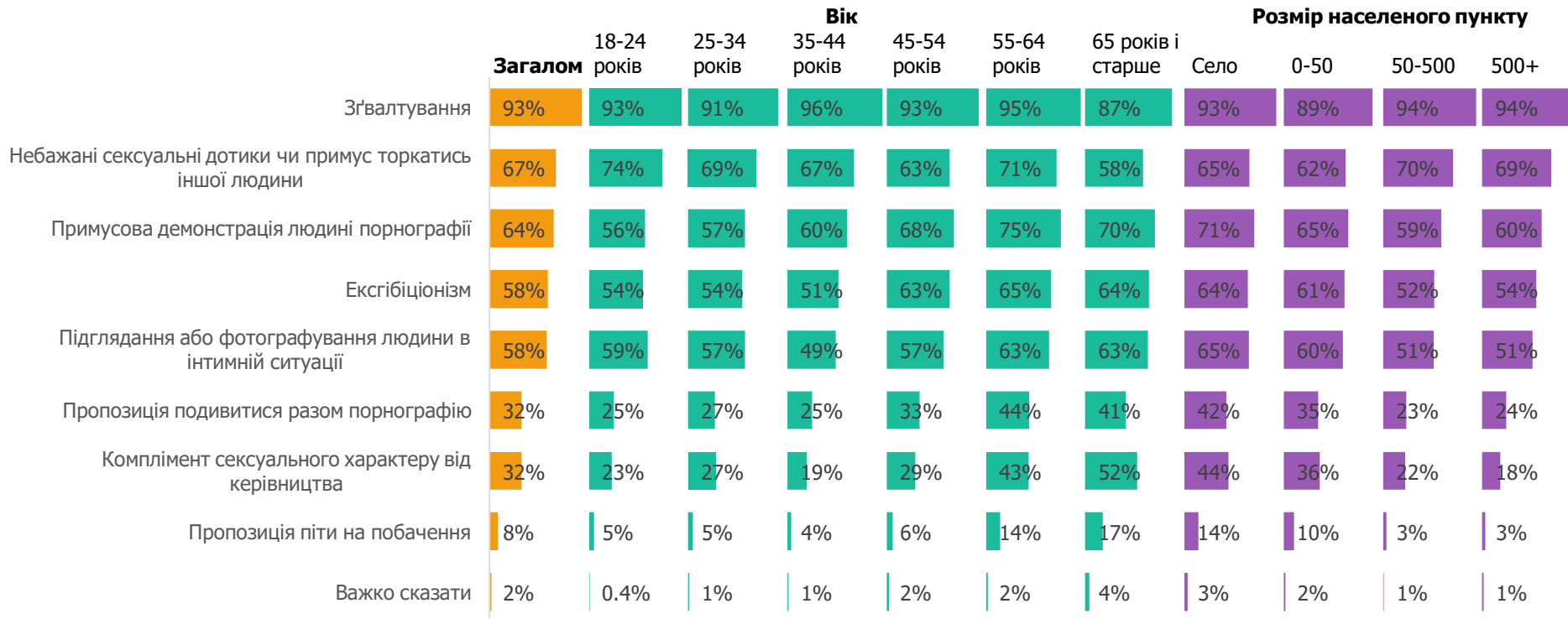
Прикладами психологічного домашнього насильства найчастіше зазначили погрози і приниження (87%), безпідставні заборони і контроль (63%). Близько половини опитаних (48%) позначили заборону спілкуватися з друзями як приклад психологічного насильства.

Найбільш поширеними прикладами економічного домашнього насильства вважають позбавлення житла, одягу, документів, коштів, особистих речей (74%) та заборону працювати або навчатися або навпаки — примушування до праці, користуючись при цьому фізичною силою, залякуваннями чи фінансовими перевагами (67%). Трохи більше половини (57%) серед прикладів економічного насильства позначили також відмову близькій людині в лікуванні чи піклуванні.

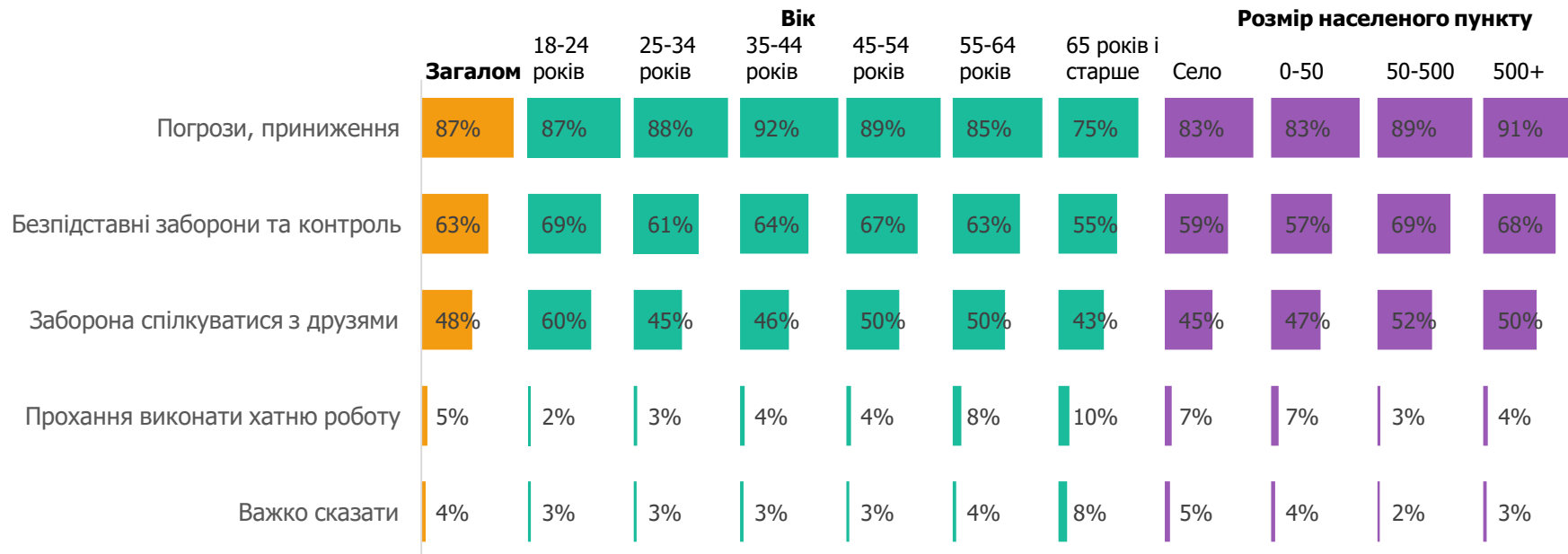
## 1.6. Що для Вас є прикладами фізичного насильства? (можливо кілька відповідей)



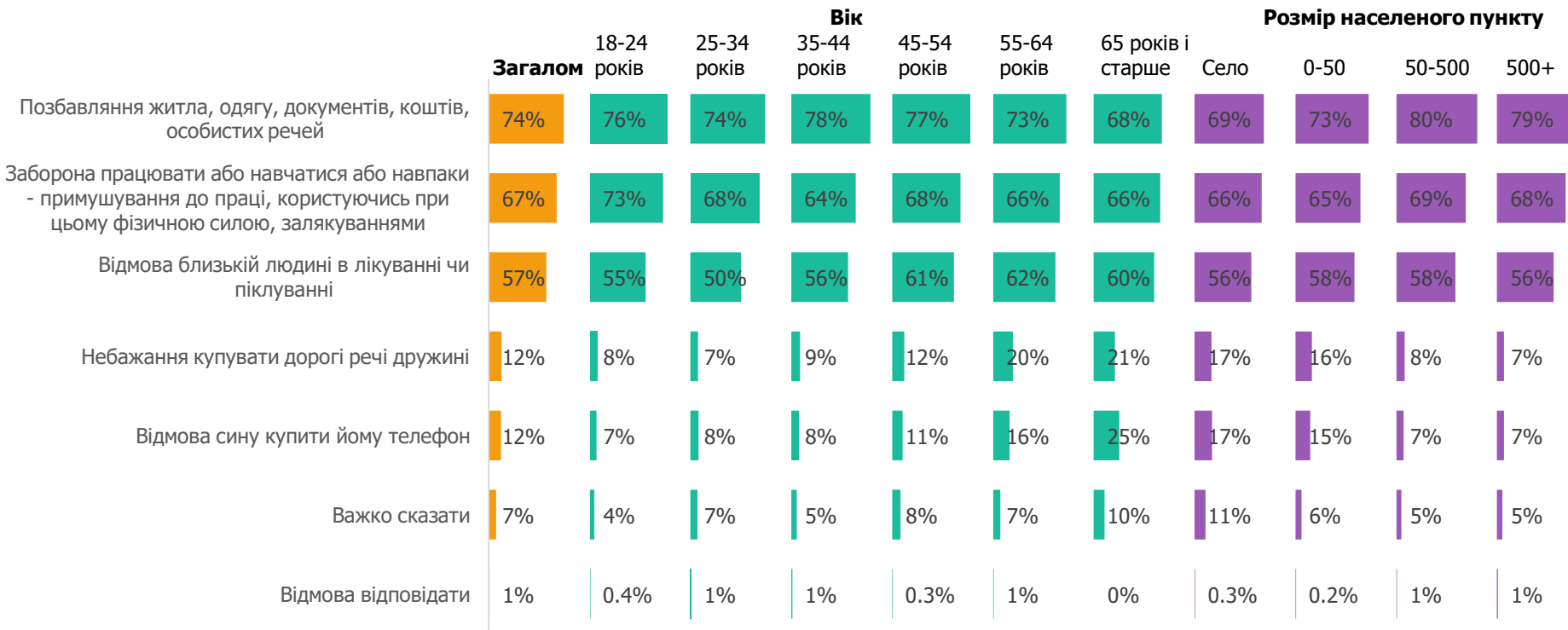
## 1.7. Що для Вас є прикладами сексуального насильства? (можливо кілька відповідей)



## 1.8. Що для Вас є прикладами психологічного домашнього насильства? (можливо кілька відповідей)



## 1.9. Що для Вас є прикладами економічного домашнього насильства? (можливо кілька відповідей)



## Уявлення про загрози фізичного насильства

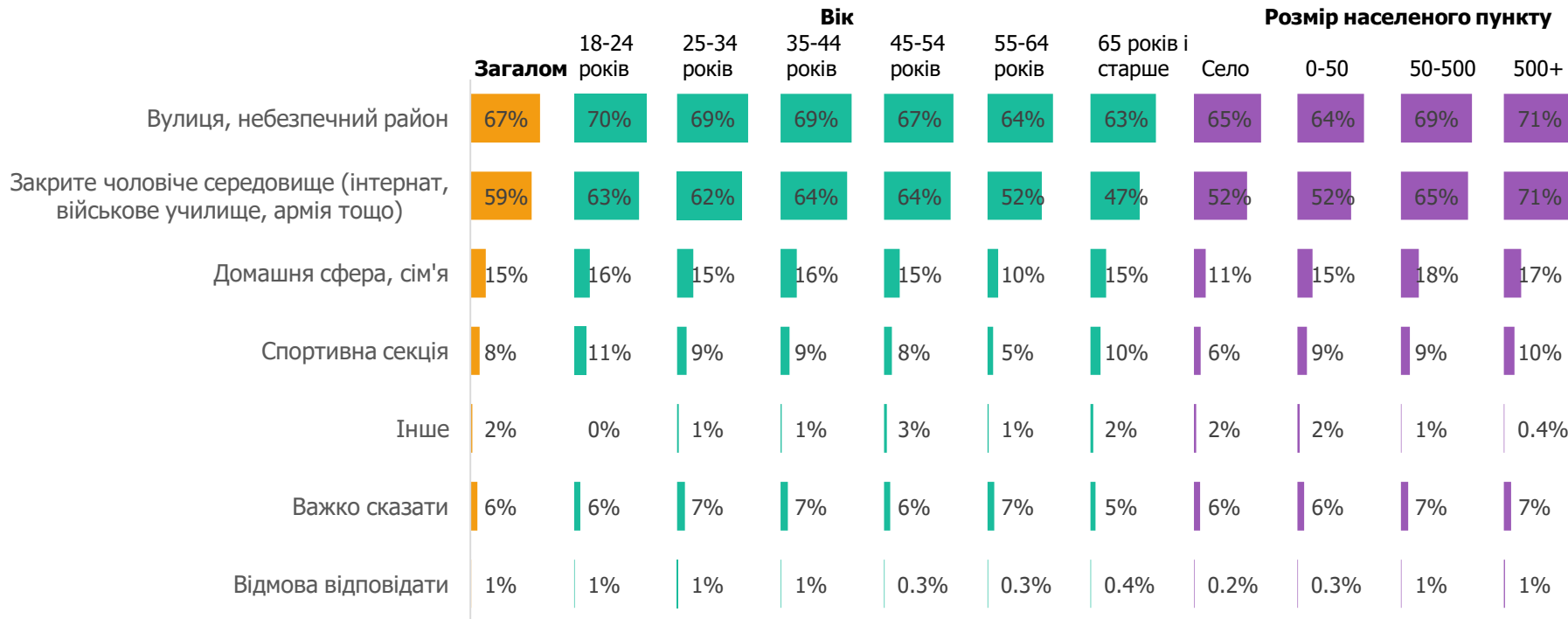
Більшість опитаних (67%) найбільш загрозливою з точки зору фізичного насильства для чоловіків вважають ситуацію на вулиці чи в небезпечному районі населеного пункту; при чому частіше про це зазначали жителі великих міст (71%). Понад половина опитаних (59%) загрозливим з точки зору фізичного насильства вважають закрите чоловіче середовище – інтернат, військове училище, армію, тощо. Тільки 15% вбачають загрозу фізичного насильства у сім'ї, в домашній сфері.

Переважає більшість опитаних вбачає найбільшу загрозу фізичного насильства для чоловіків з боку інших чоловіків (78%). Серед тих, хто очікували би загрози фізичного насильства від чоловіків, найбільш загрозливими категоріями вважають представників кримінальних груп, незнайомих чоловіків на вулиці та представників силових структур (поліції, тощо). При цьому в уявній ситуації вуличного насильства щодо сторонньої особи половина опитаних подзвонили б у поліцію (51%), а 24% втрутилися би в бійку.

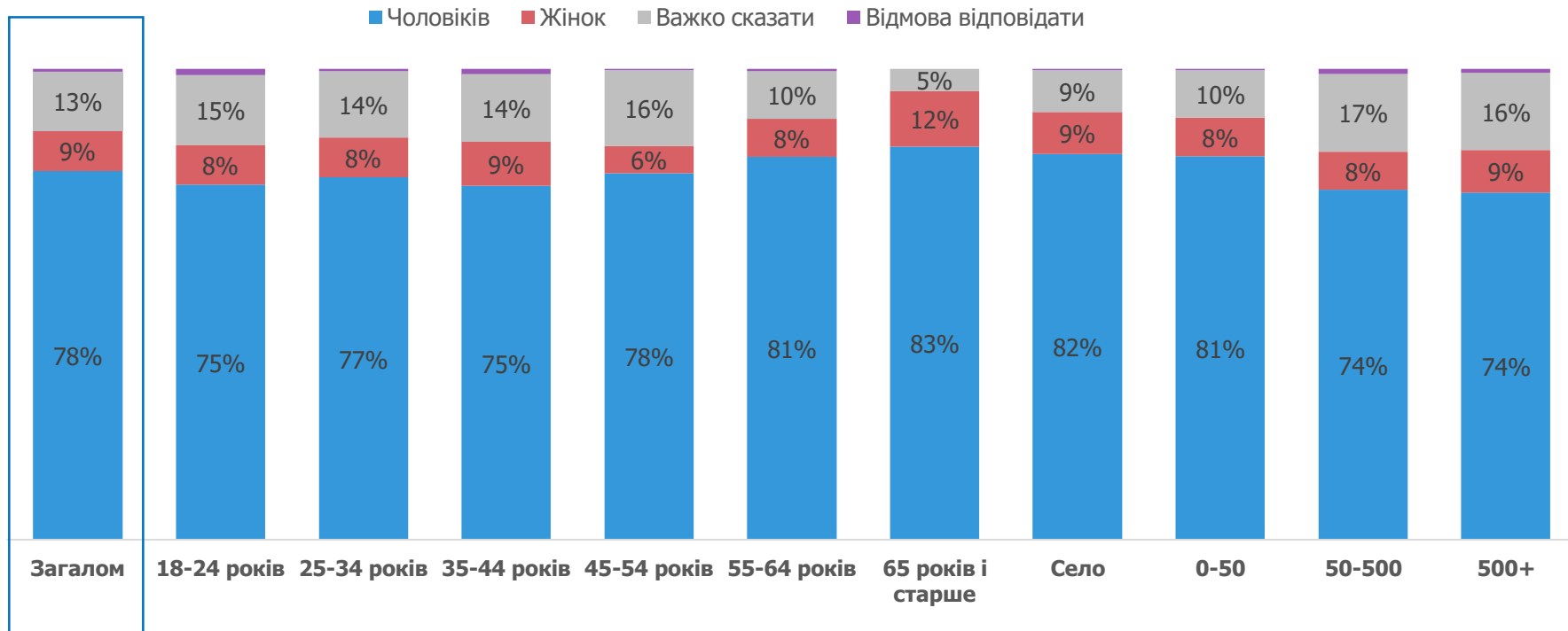
Лише 9% вбачають загрозу фізичного насильства для чоловіків від жінок – найбільш загрозливими при цьому називають знайомих жінок і представниць кримінальних груп.



# 1.10. На Вашу думку і з Вашого досвіду, для чоловіків найбільша загроза фізичного насильства у якій ситуації / сфері? (можливо кілька відповідей)



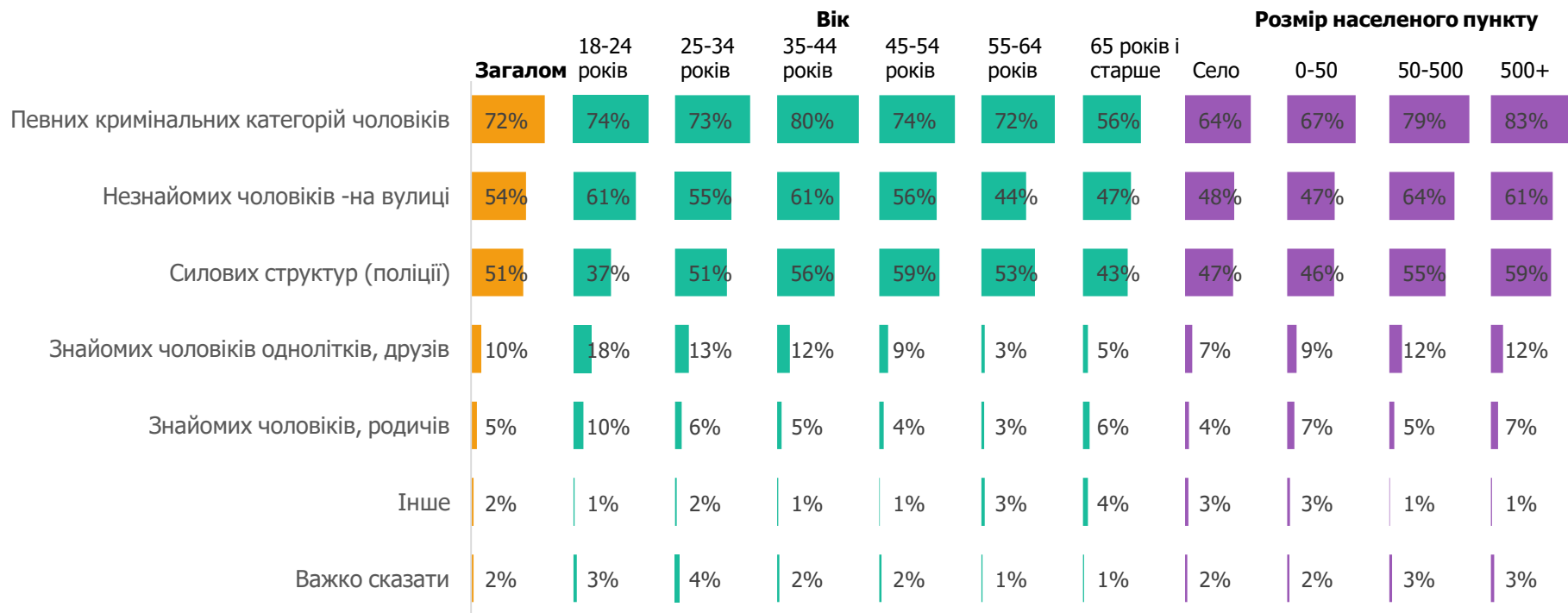
## 1.11. На Вашу думку і з Вашого досвіду, для чоловіків найбільша загроза фізичного насильства від кого саме?



## 1.12. На Вашу думку і з Вашого досвіду, для чоловіків найбільша загроза фізичного насильства від яких саме чоловіків?



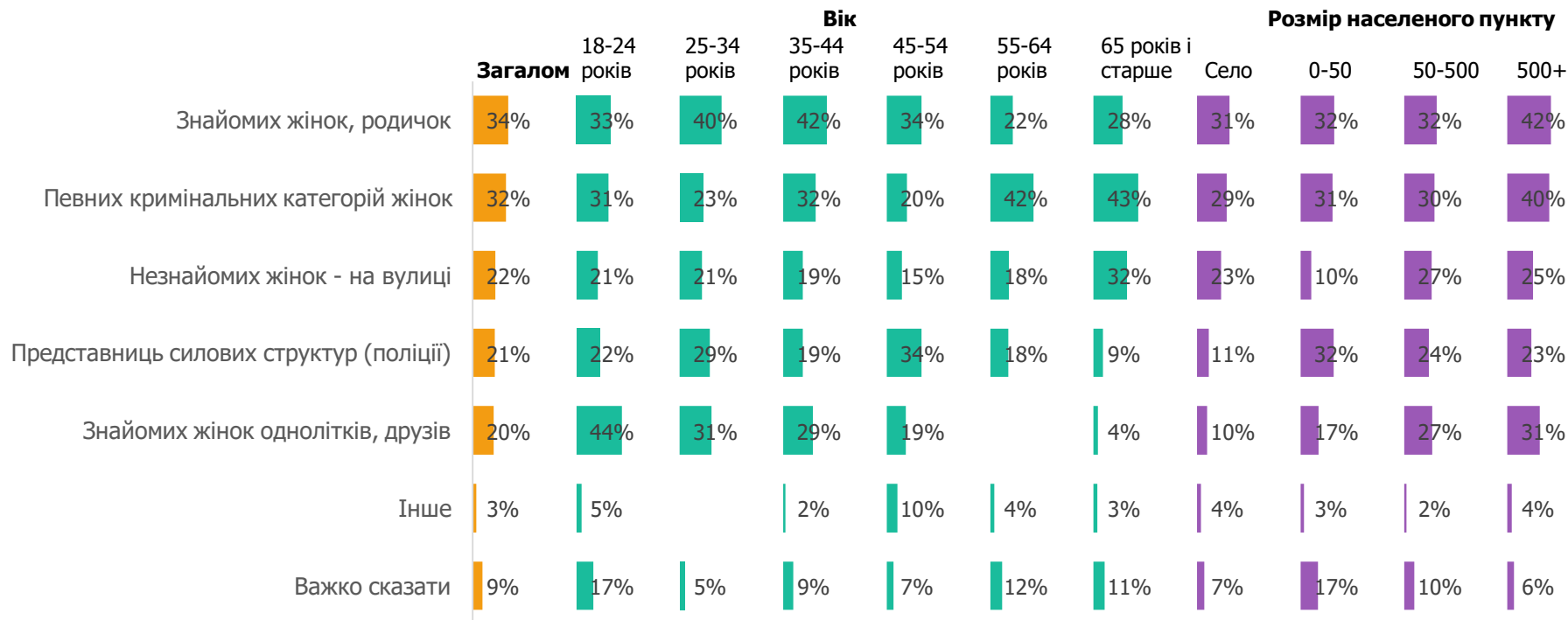
Відповіді серед респондентів, які вважають, що найбільша загроза фізичного насильства для чоловіків – від чоловіків (n = 1577)



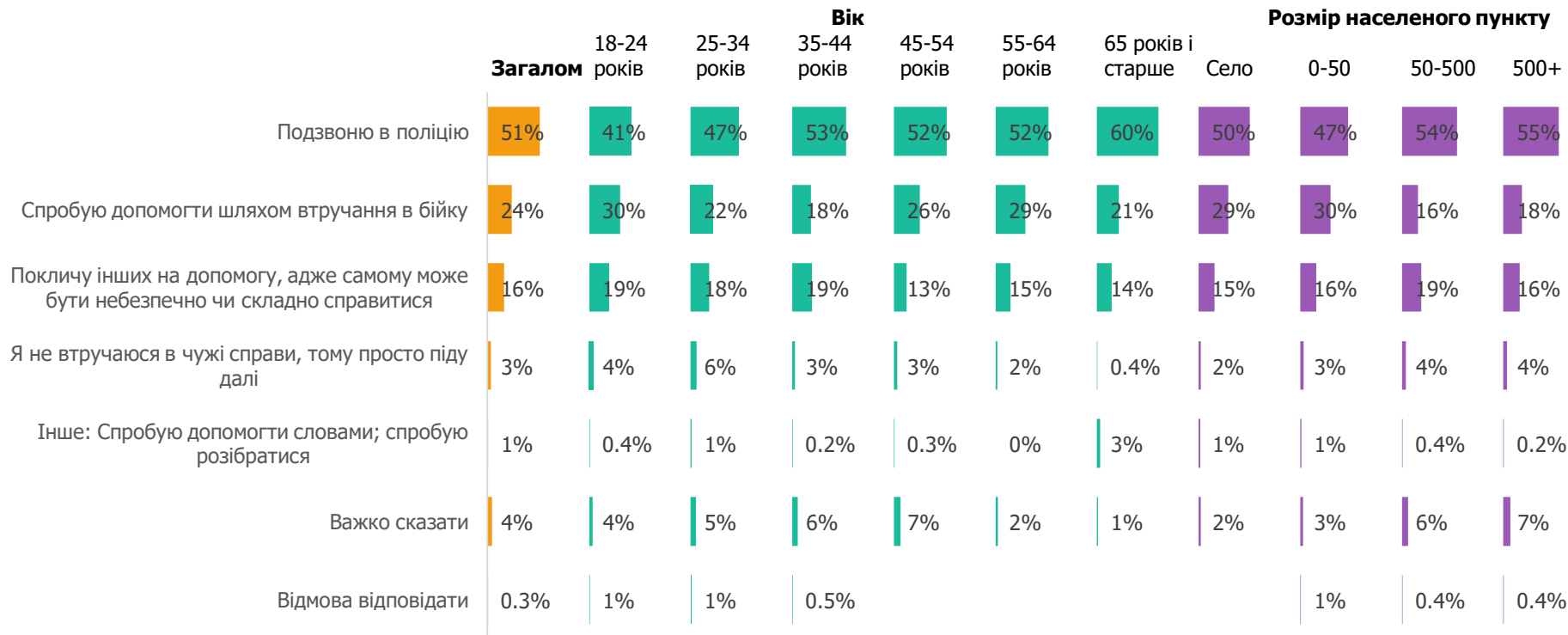
# 1.13. На Вашу думку і з Вашого досвіду, для чоловіків найбільша загроза фізичного насильства від яких саме жінок?



Відповіді серед респондентів, які вважають, що найбільша загроза фізичного насильства для чоловіків – від жінок (n = 173)



## 1.16. Ви проходили повз і побачили ситуацію, коли група чоловіків б'є чоловіка. Якими будуть Ваші найбільш ймовірні дії?



\* Відповіді у категорії «Інше» зазначені зі слів респондентів і згруповані в окремі категорії, якщо таких не було в переліку відповідей в анкеті



## Уявлення про домашнє насильство

Переважна більшість опитаних (78%) вважає, що домашнє насильство не має виправдання і таких ситуацій не повинно бути; дещо частіше такої думки дотримуються чоловіки віком 35-54 роки (82%).

Однак 11% схильні вважати, що виправданням домашнього насильства може бути стан алкогольного сп'яніння (частіше таке зазначають чоловіки у віці 65 років і старше). Менше 10% опитаних серед причин виправдання домашнього насильства зазначали скрутну ситуацію з грошима, ревності, труднощі на роботі.

Також переважна більшість респондентів (86%) погодилися, що людина в шлюбі має право відмовити в статевому акті своєму чоловіку чи дружині через втому або відсутність бажання.

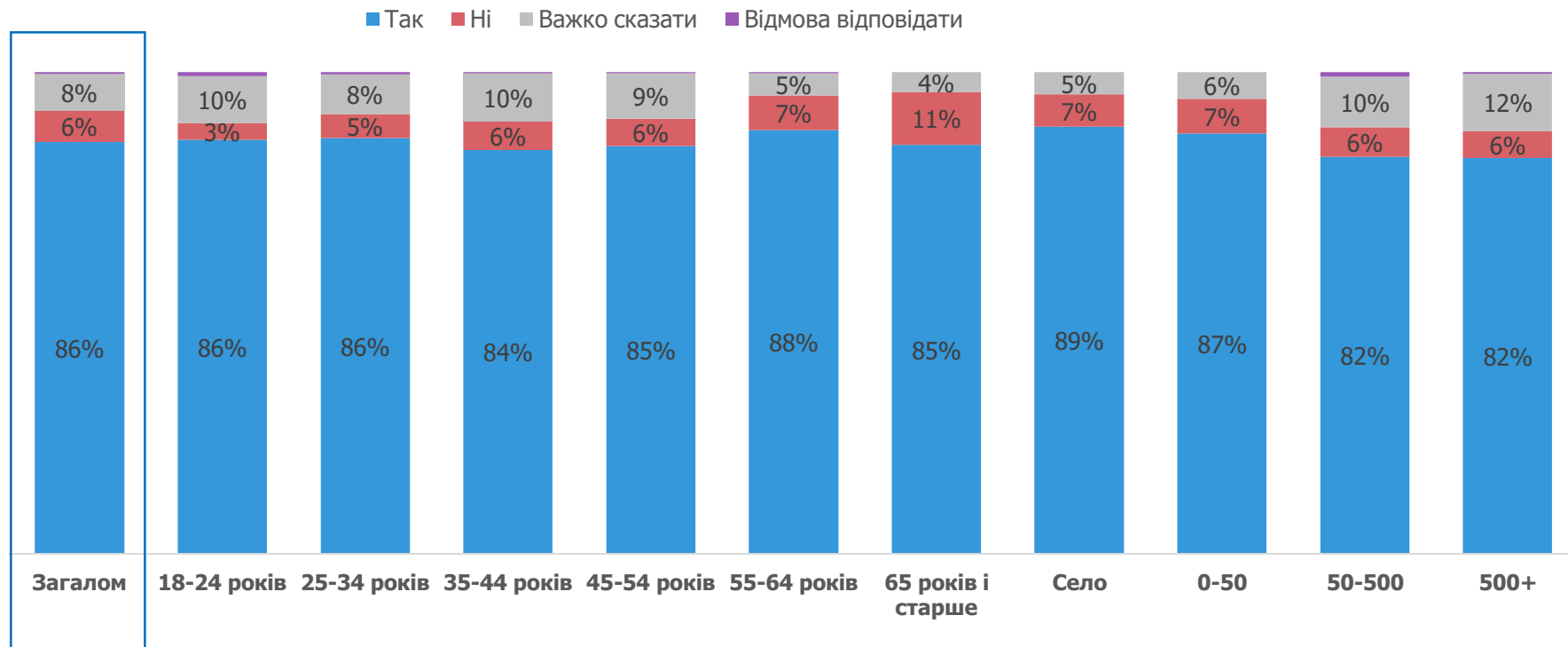
# 1.14. На Ваш погляд, чи можуть існувати ситуації для виправдання домашнього насильства? (можливо обрати до трьох відповідей)



	Загалом	Вік						Розмір населеного пункту			
		18-24 років	25-34 років	35-44 років	45-54 років	55-64 років	65 років і старше	Село	0-50	50-500	500+
Не повинно бути таких ситуацій, адже домашнє насильство не має виправдання	78%	77%	80%	82%	82%	76%	66%	74%	74%	81%	82%
Коли людина, яка чинить насильство, у стані алкогольного сп'яніння	11%	12%	9%	9%	6%	13%	20%	14%	14%	6%	9%
Проблеми у сім'ї з грошима	6%	5%	6%	5%	5%	6%	8%	6%	6%	7%	4%
Ревнощі	5%	6%	3%	4%	5%	4%	9%	6%	6%	4%	4%
Труднощі на роботі	3%	5%	3%	3%	2%	1%	5%	4%	2%	2%	4%
Відмова в статевому акті	2%	1%	1%	2%	2%	2%	2%	2%	1%	1%	2%
Вдома немає приготовленої їжі	2%	0.5%	2%	2%	1%	2%	3%	2%	1%	2%	1%
Вдома не прибрано або недостатньо прибрано	2%	2%	1%	2%	2%	1%	3%	2%	3%	1%	0.4%
Інше: Самозахист або захист близьких	0.3%		0.3%	0.2%	1%		0.3%	1%			0.4%
Інше: Виховання дітей за непослух	0.3%		0.2%	0.2%	0.3%	1%		0.2%		0.4%	1%
Інше	1%	1%	0.2%	0.3%	1%	1%	2%	2%	0.5%	1%	0.4%
Важко сказати	1%	0.4%	1%	0.5%	1%	1%	1%	0.4%	0.5%	1%	1%

\* Відповіді у категорії «Інше» позначені зі слів респондентів і згруповані в окремі категорії, якщо таких не було в переліку відповідей в анкеті

## 1.15. На Ваш погляд, чи має право людина в шлюбі відмовити в статевому акті своєму чоловіку чи дружині через втому або відсутність бажання?





---

# Чоловіки як ті, хто чинить насильство

---

## Досвід насильства в шкільному віці (1)

Третина опитаних (33%) зазначили, що під час навчання у школі хлопці зазнавали фізичного насильства більше, ніж дівчата, ще 15% відповіли, що цього однаковою мірою зазнавали і дівчата, і хлопці. 21% вказали, що такого в їхній школі не було (частіше це зазначали респонденти віком 55 років і старше).

Про психологічне насильство (образи, цькування) як таке, що частіше траплялося в шкільні роки з хлопцями, зазначили 21%, ще 32% вказали, що від цього однаково часто у школі потерпали і дівчата, і хлопці. Третина (33%) відповіли, що такого в їхній школі не було (частіше – респонденти у віці 55+).

Майже половина опитаних (45%) вказали, що насильство у школі хлопці були схильні чинити більшою мірою, ніж дівчата; ще 15% зазначили, що насильство однаково часто у школі вчиняли і дівчата, і хлопці. Кожен четвертий (23%) відповів, що такого в його школі не було (таких відповідей більше серед респондентів віком 55 років і старше)



## Досвід насильства в шкільному віці (2)

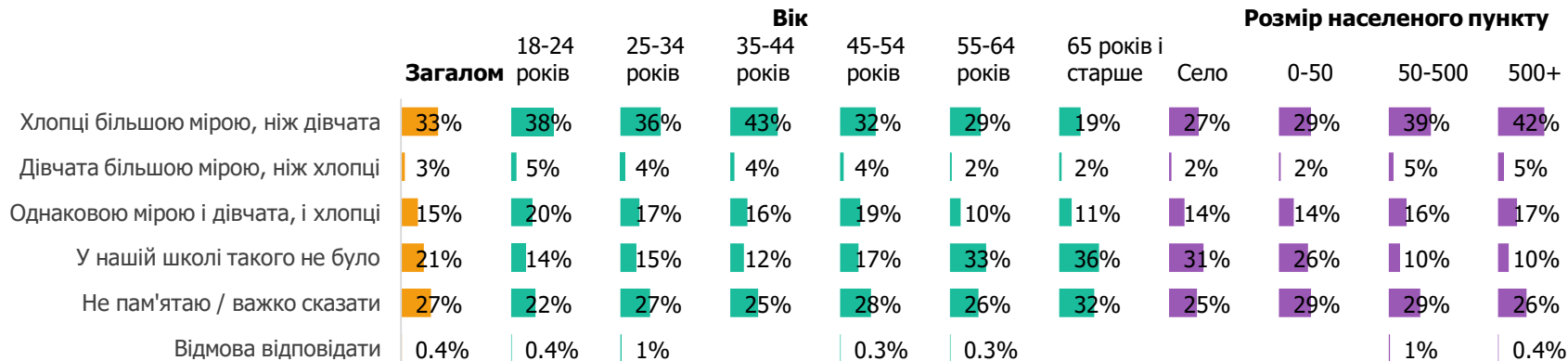
Половина опитаних (51%) вказали, що у їхній школі вчителі не обговорювали з учнями проблему насильства (цькування) у школі – частка таких відповідей суттєво вище серед опитаних віком 55 років і старше.

Натомість третина (36%) зазначили, що у їхній школі проблему насильства (цькування) обговорювали, і помітно частіше ствердні відповіді давали респонденти віком 18-24 роки (65%) та 25-34 роки (48%).

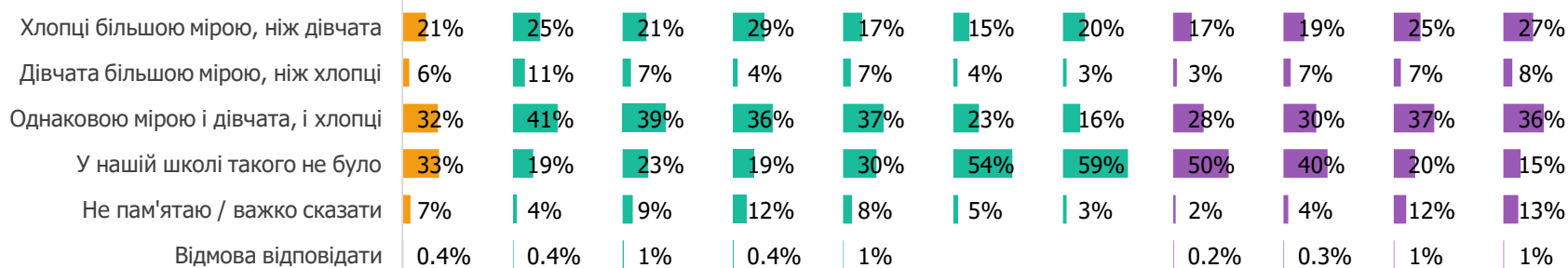
Щодо середовища, де, окрім школи, найчастіше траплялося насильство чи знущання, респонденти називали літні табори (21%), військовий ліцей (14%) і спортивна секція (10%).

## Досвід насильства у шкільному віці

### 2.1. Коли Ви вчилися у школі, фізичного насильства зазнавали...?

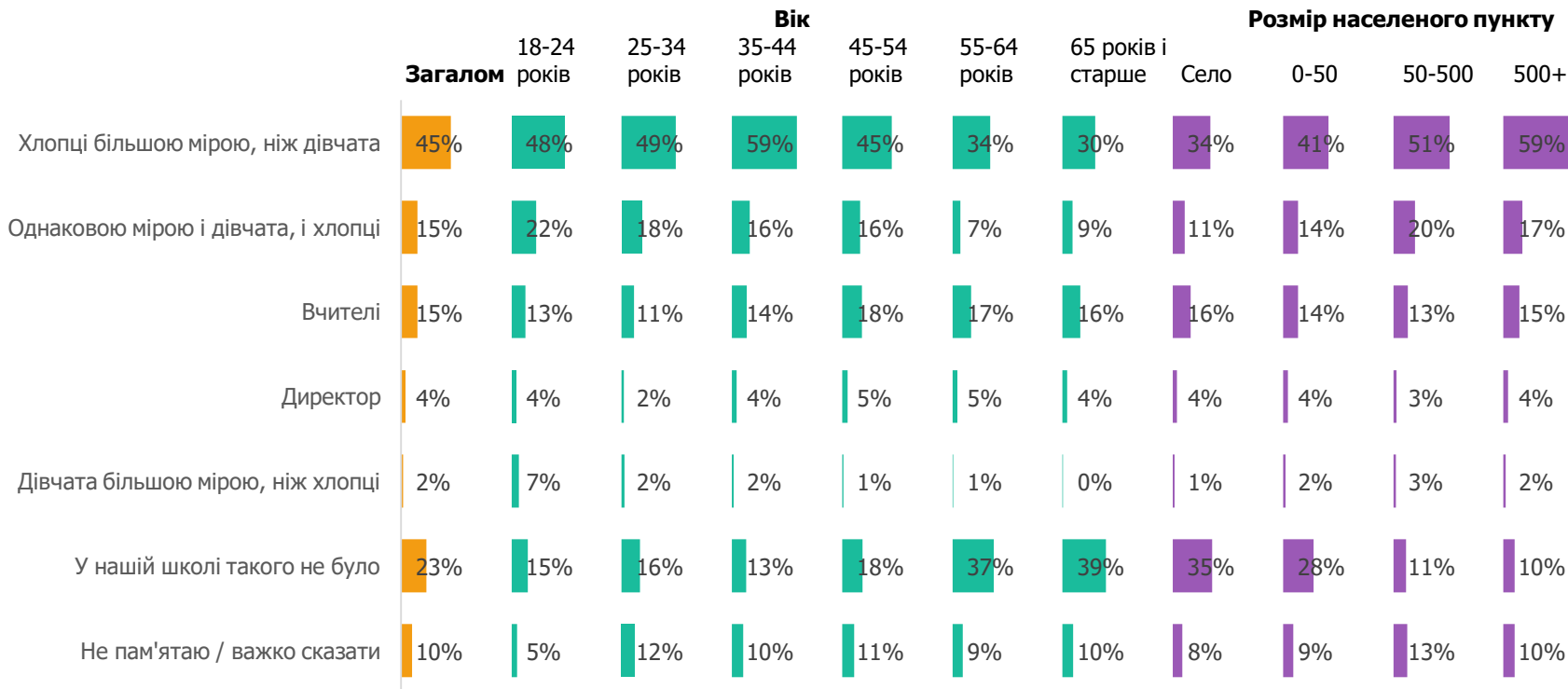


### 2.2. Коли Ви вчилися у школі, психологічного насильства (образ, цькування тощо) зазнавали...?

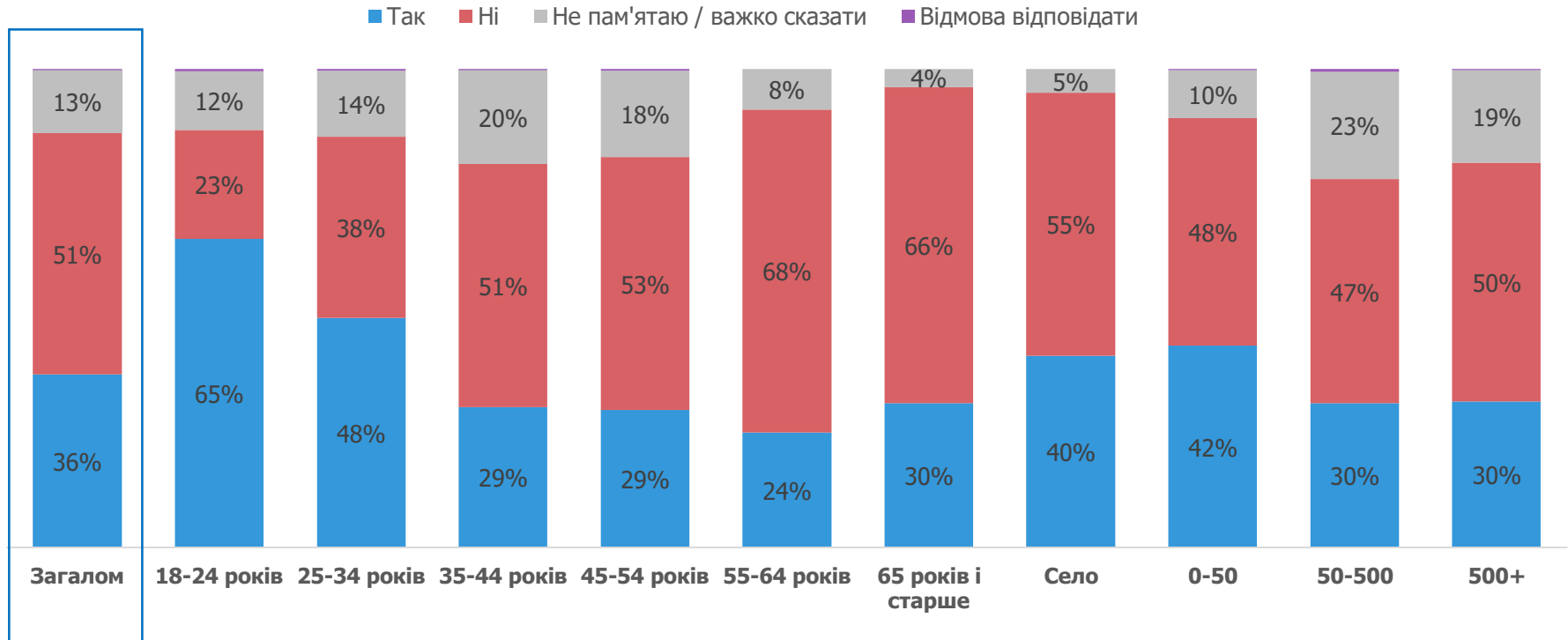


## 2.3. Хто схильні були чинити фізичне насильство щодо учнів у Вашій школі?

(можливо кілька відповідей)

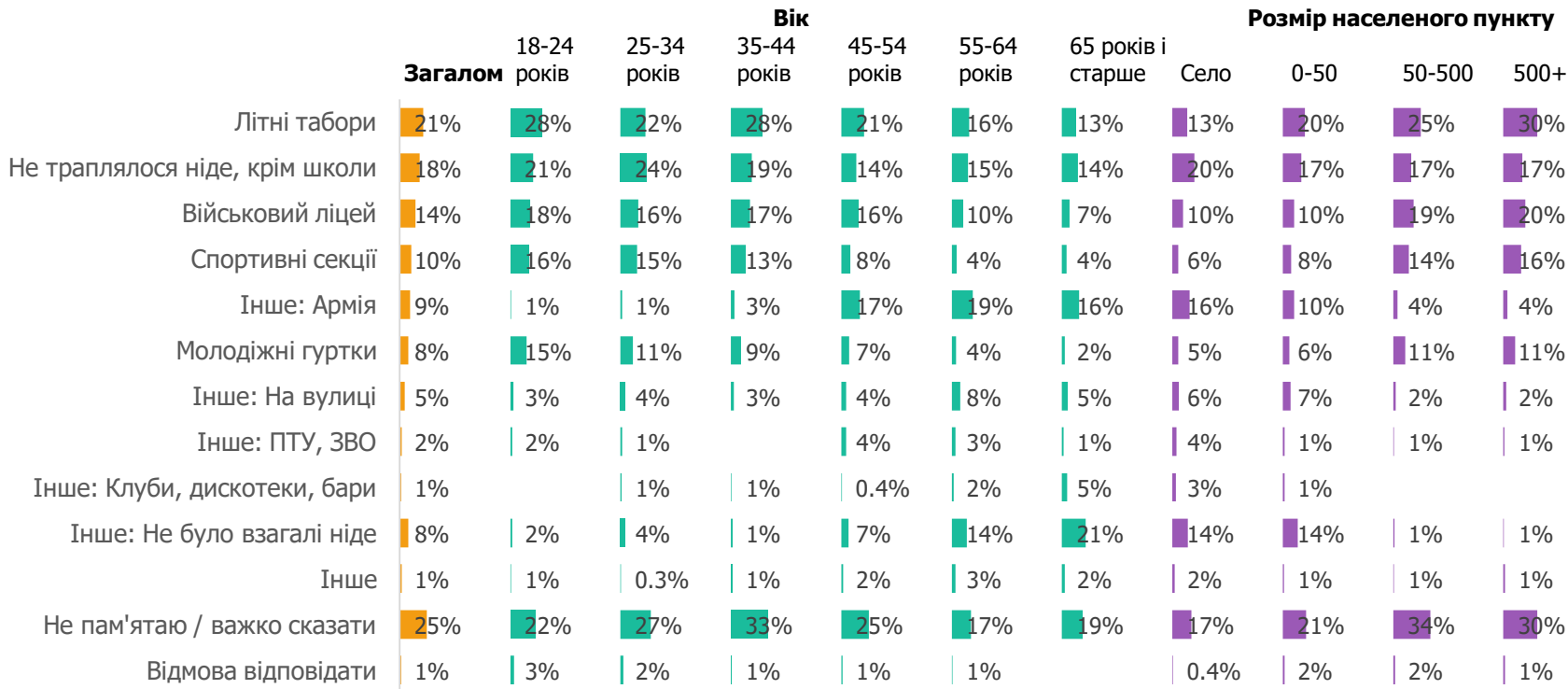


## 2.4. Чи у Вашій школі вчителі з учнями обговорювали проблему насильства (цькування) у школі?



## 2.5. Окрім школи, у яких ще середовищах траплялося насильство чи знуцання?

(можливо кілька відповідей)



## Поведінка у дитинстві

Лише 3% опитаних зазначили, що їхню поведінку в дитинстві можна описати як «був забіякою, починав / організовував бійки і загалом активно брав у них участь», ще 13% вказали, що інколи долучалися до бійок. Сукупна частка таких відповідей вища серед респондентів у віці 18-24 роки. Майже половина (48%) відповіли, що в дитинстві долучалися до бійки лише в крайньому випадку, наприклад для захисту друзів.

Водночас 6% опитаних описали коло своїх друзів як таких, хто «любили побитися» і ще 11% - як таких, хто «нечасто долучалися до бійок». Частіше про таке зазначали респонденти віком 25-34 роки. Понад половина опитаних (55%) вказали, що у колі друзів бійки траплялися лише в крайньому випадку.

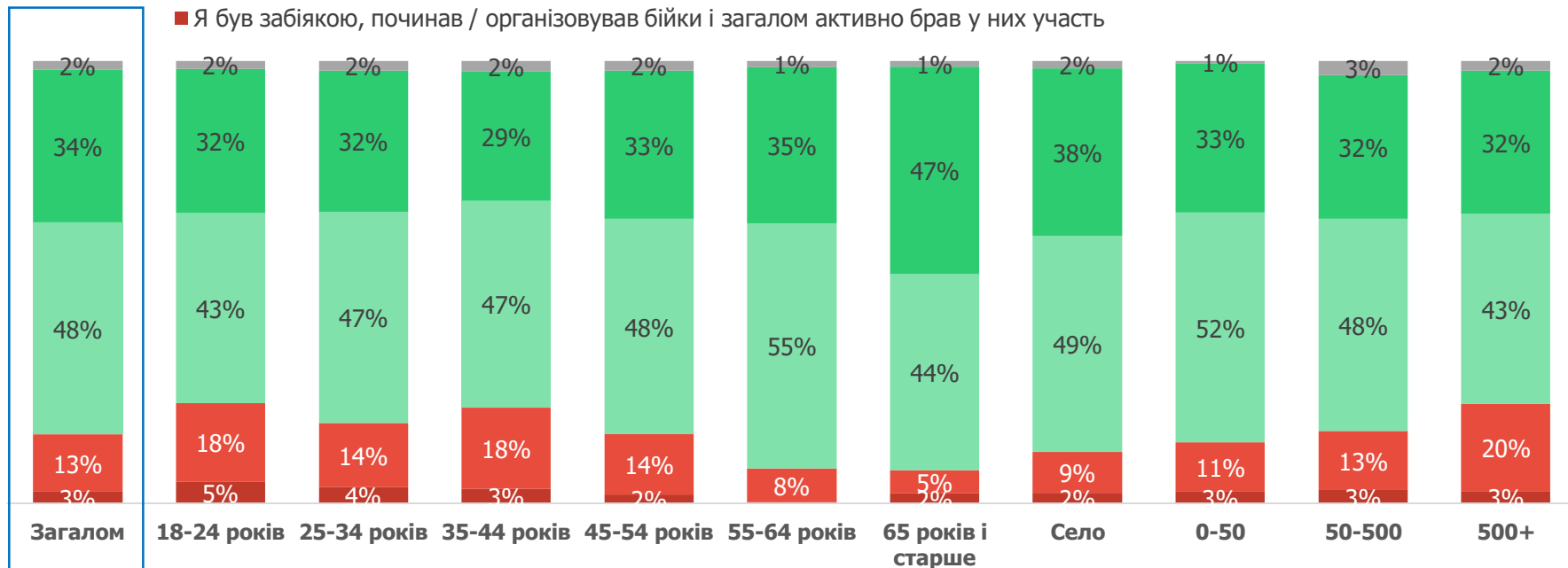
За самооцінкою вважають себе агресивною людиною тільки 6% респондентів (частка значно вища у віковій категорії 18-24 роки і складає 14%). Близько половини (48%) відповіли що майже ніколи не проявляють агресію, а 43% - що роблять це інколи.



## 2.6. Що найкраще описує вашу поведінку у дитинстві?



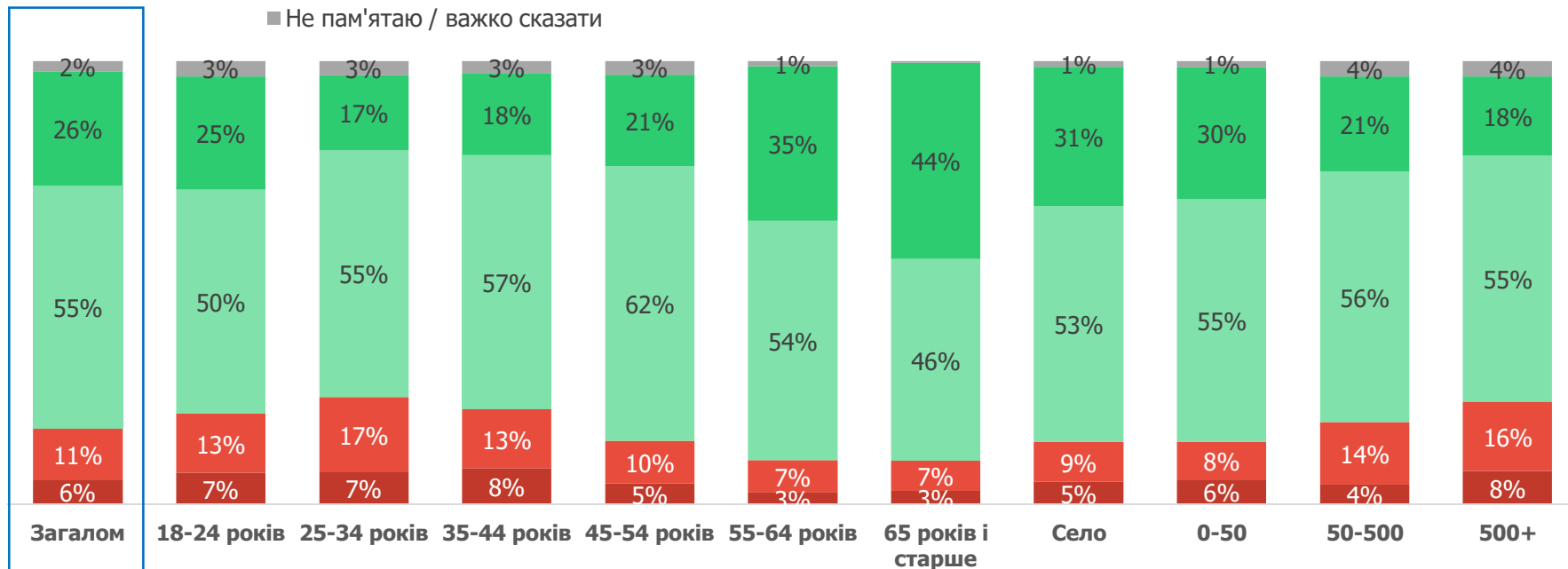
- Не пам'ятаю / важко сказати
- Не був забіякою, жив мирно і мені було байдуже до бійок
- Дуже рідко долучався до бійок, лише у випадку крайньої необхідності (наприклад, захистити друзів)
- Інколи долучався до бійок, але рідко коли сам починав чи організовував
- Я був забіякою, починав / організовував бійки і загалом активно брав у них участь



## 2.7. Що Ви можете сказати про коло ваших друзів у дитинстві?



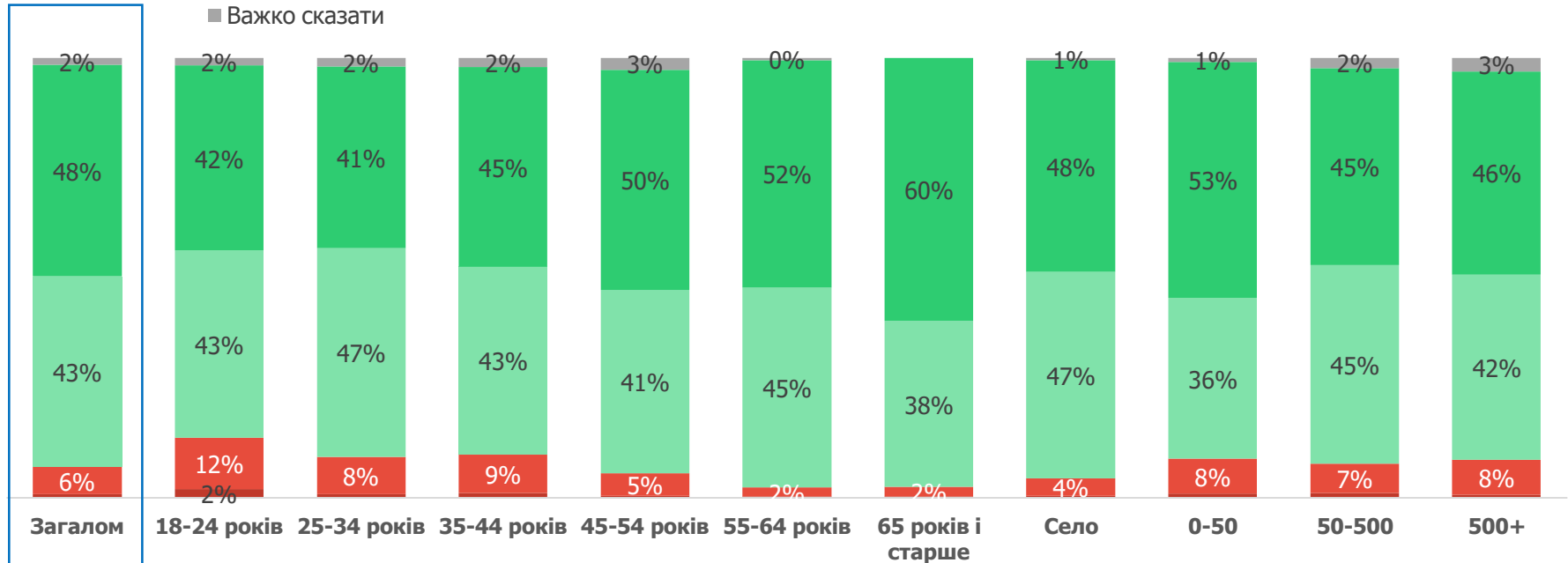
- Любили побитися
- Нечасто долучалися до бійок
- Билися лише у крайньому випадку
- Ніколи не билися, жили мирно
- Не пам'ятаю / важко сказати



## 2.9. Яка з фраз найкраще описує вашу поведінку?



- Я дуже агресивна людина, часто серджуся на людей навколо
- Я досить агресивна людина, деякі люди мене виводять з себе
- Я інколи, досить рідко проявляю агресію
- Я майже ніколи не проявляю агресію
- Важко сказати



---

# Чоловіки, постраждалі від насильства

---



## Досвід насильства у віці до 16 років (1)

18% респондентів вказали, що бійки навколо них у дитинстві траплялися раз на тиждень або частіше. Ще 25% вказали, що бійки траплялися в середньому раз на місяць. Серед тих, хто зазначили про бійки в період свого дитинства, найчастіше з цим стикалися в школі та у дворі чи на вулицях близько місця проживання або загалом на вулицях міста.

25% опитаних зазначили, що зазнавали домашнього насильства у віці до 16 років. Однак при формулюванні опису ситуацій різних типів насильства частка ствердних відповідей суттєво вища. Зокрема про ситуації, коли члени родини давали ляпаси або били ременем, зазначили 65% опитаних, які стикалися з цим з різною періодичністю (9% - досить часто). Близько половини стикалися з приниженнями, словесними погрозами, залякуваннями (44%, з різною періодичністю, 7% - досить часто). 17% переживали в дитинстві досвід позбавлення житла, одягу, коштів, особистих речей з боку членів родини. 4% пережили досвід небажаних сексуальних дотиків чи сексуальних домагань з боку членів родини.

## Досвід насильства у віці до 16 років (2)

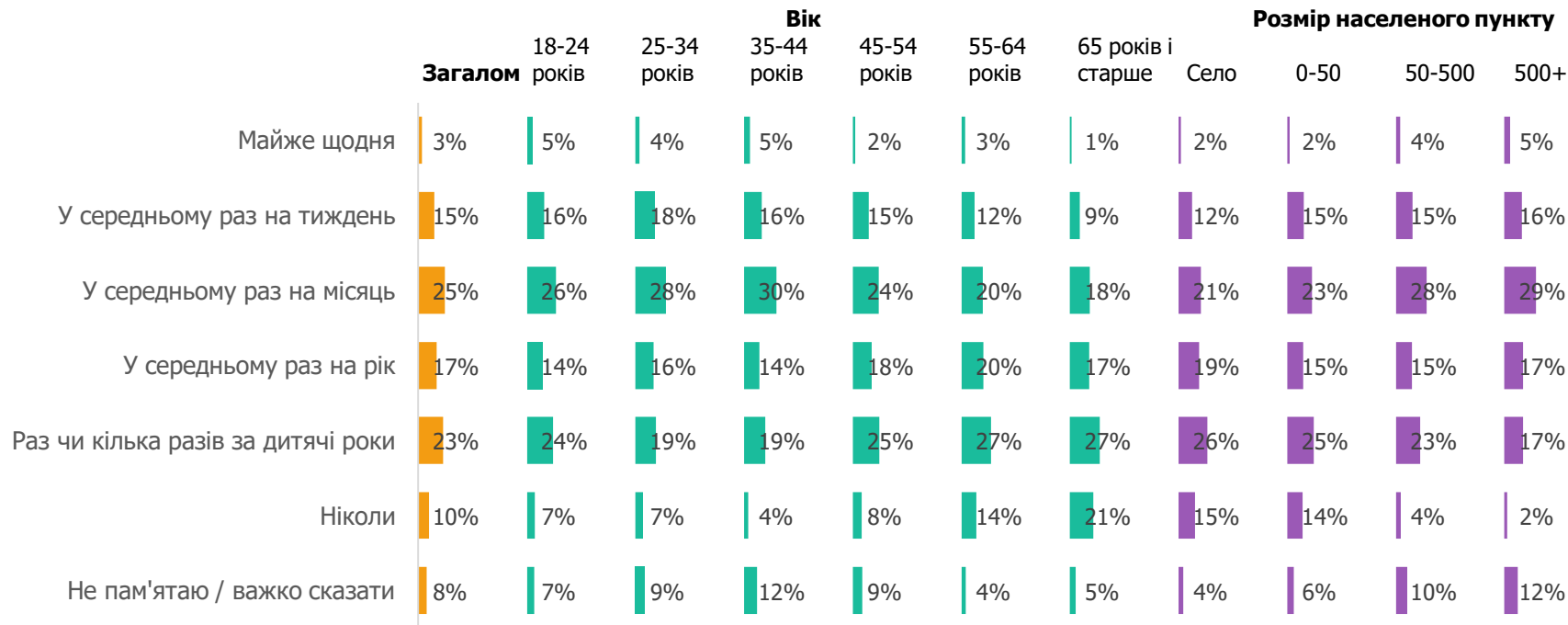
Серед тих, хто чинили насильство (безвідносно типу насильства в сім'ї), найчастіше респонденти називали тата/вітчима/партнера матері (45% з тих, хто стикалися з насильством до 16 років) або маму/мачуху/партнерку батька (32%).

Лише 12% з тих, хто стикалися з домашнім насильством у віці до 16 років, говорили комусь про це, і з них близько половини говорили матері, близько третини – друзям; з тих, хто повідомляли хоча б комусь про домашнє насильство, більшість отримали очікувану підтримку і допомогу після звернення.

Серед тих, хто не повідомляли про домашнє насильство стосовно себе, третина не робили цьому, бо вважали себе винним, а третина – бо не знали, що про це треба комусь говорити. Суттєво рідше причинами були впевненість, що ситуацію можна вирішити самостійно, або сором.

З тих, хто стикалися з різними ситуаціями домашнього насильства стосовно себе в дитячому віці, 28% також були свідками побоїв у сім'ї.

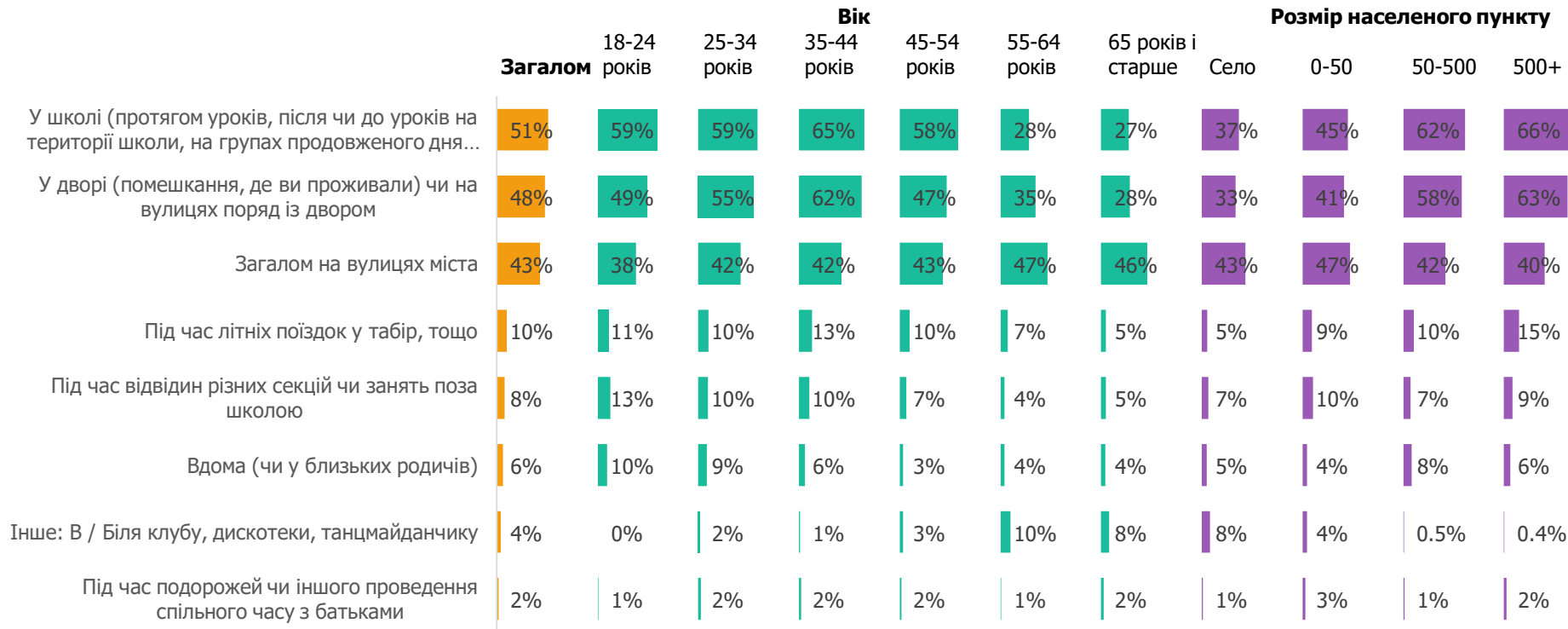
### 3.1. Коли Ви були дитиною, як часто навколо Вас відбувалися бійки?



## 3.2. Де саме у Вашому дитинстві навколо Вас відбувалися бійки?

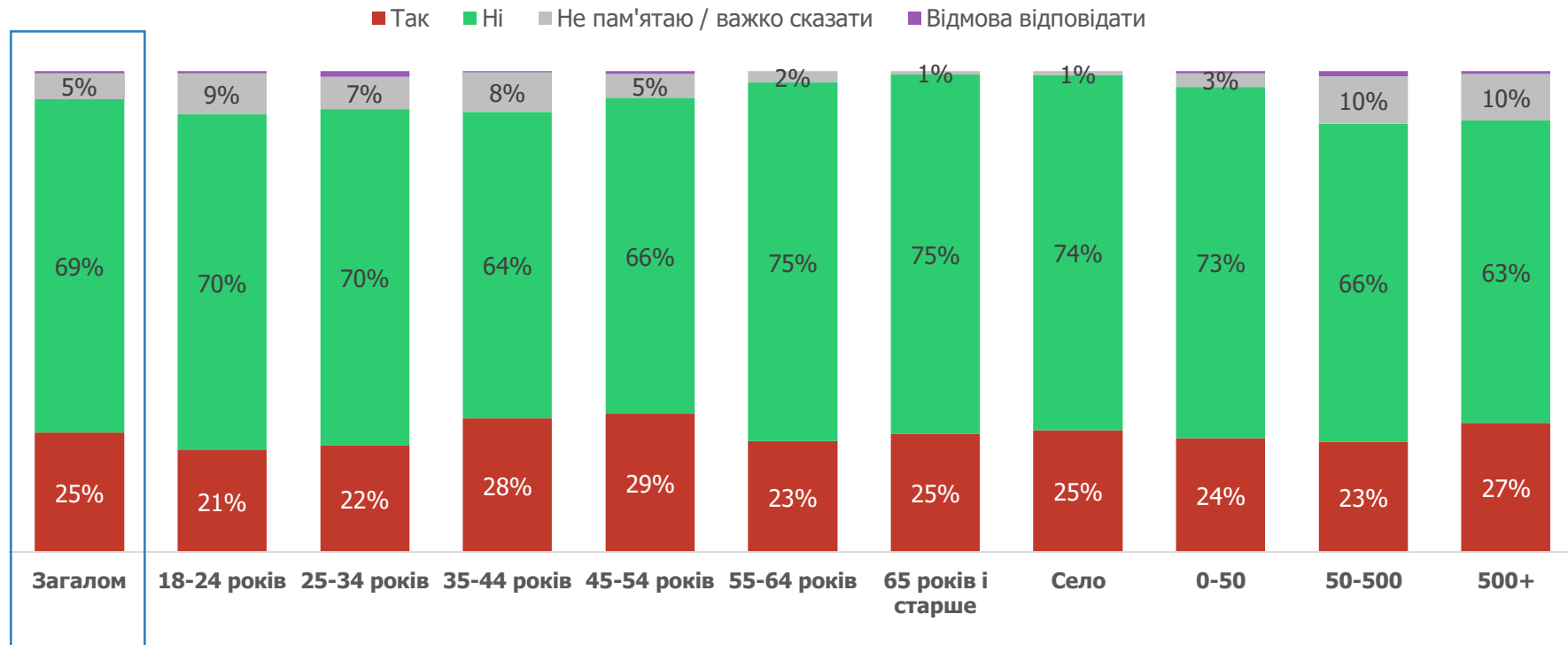


Серед респондентів, які зазначили про бійки принаймні раз у дитячі роки (n = 1659)





### 3.3. Чи зазнавали Ви домашнього насильства в дитячому віці (до 16 років)?



# Частота насильства в родині



## 3.4. Як часто у дитинстві Вам давали ляпаси або били ременем члени Вашої родини?

	Загалом	Вік						Розмір населеного пункту			
		18-24 років	25-34 років	35-44 років	45-54 років	55-64 років	65 років і старше	Село	0-50	50-500	500+
Ніколи	28%	32%	24%	21%	25%	34%	37%	33%	32%	24%	20%
Один раз	13%	12%	13%	10%	12%	16%	13%	14%	11%	13%	11%
Кілька разів	30%	31%	34%	36%	30%	25%	25%	25%	30%	34%	36%
З певною періодичністю (раз на місяць чи на рік)	14%	10%	11%	16%	16%	12%	17%	15%	15%	12%	13%
Досить часто (як мінімум щомісяця)	9%	7%	10%	8%	10%	9%	6%	9%	8%	9%	8%
Не пам'ятаю / важко сказати	6%	9%	7%	10%	6%	4%	2%	3%	4%	8%	12%
Відмова відповідати	0.3%		0.4%		1%			0.2%	0.3%	1%	0.2%

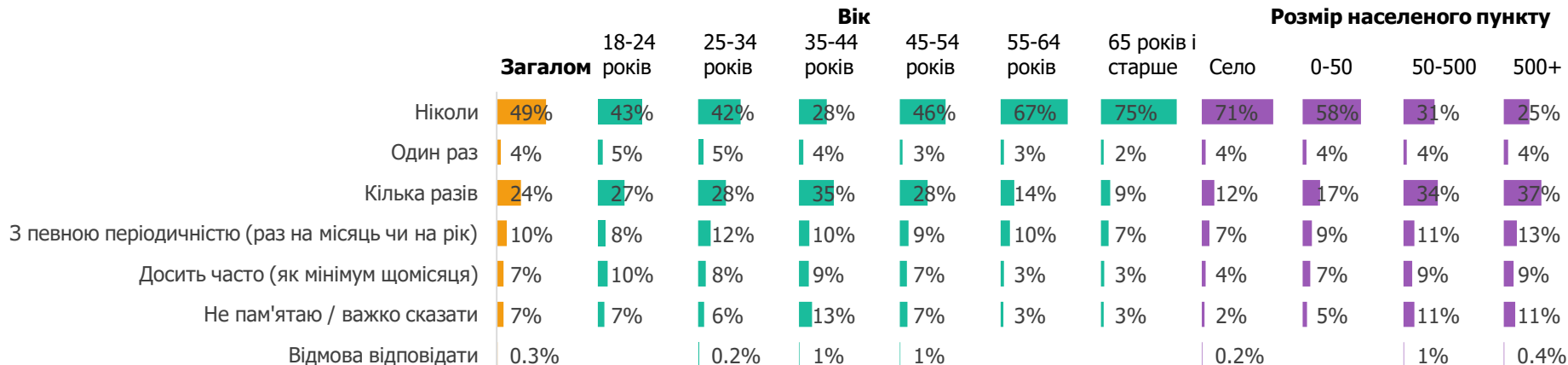
## 3.5. Як часто у дитинстві Ви переживали досвід небажаних сексуальних дотиків чи сексуальних домагань з боку членів родини?

Ніколи	93%	91%	90%	89%	93%	98%	98%	98%	94%	88%	88%
Один раз	1%	2%	3%	2%	2%		0.5%	0.4%	1%	3%	2%
Кілька разів	1%	2%	2%	2%	1%		0.4%	0.2%	1%	3%	2%
З певною періодичністю (раз на місяць чи на рік)	1%	1%	1%	2%	1%	0.4%		0.4%	1%	1%	2%
Досить часто (як мінімум щомісяця)	0.4%	1%	0.4%			0.6%	0.4%	0.3%	1%	0.4%	0.2%
Не пам'ятаю / важко сказати	3%	2%	2%	6%	3%	0.8%	1%	0.4%	2%	5%	5%
Відмова відповідати	0.4%	1%	1%	0%	1%			0.3%	1%	0.2%	0.2%

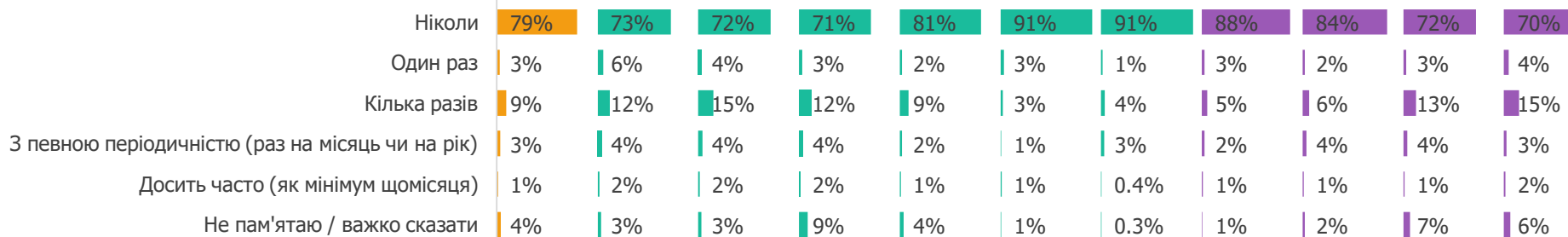
# Частота насильства в родині



## 3.6. Як часто у дитинстві Ви переживали досвід приниження, словесних погроз, залякування?



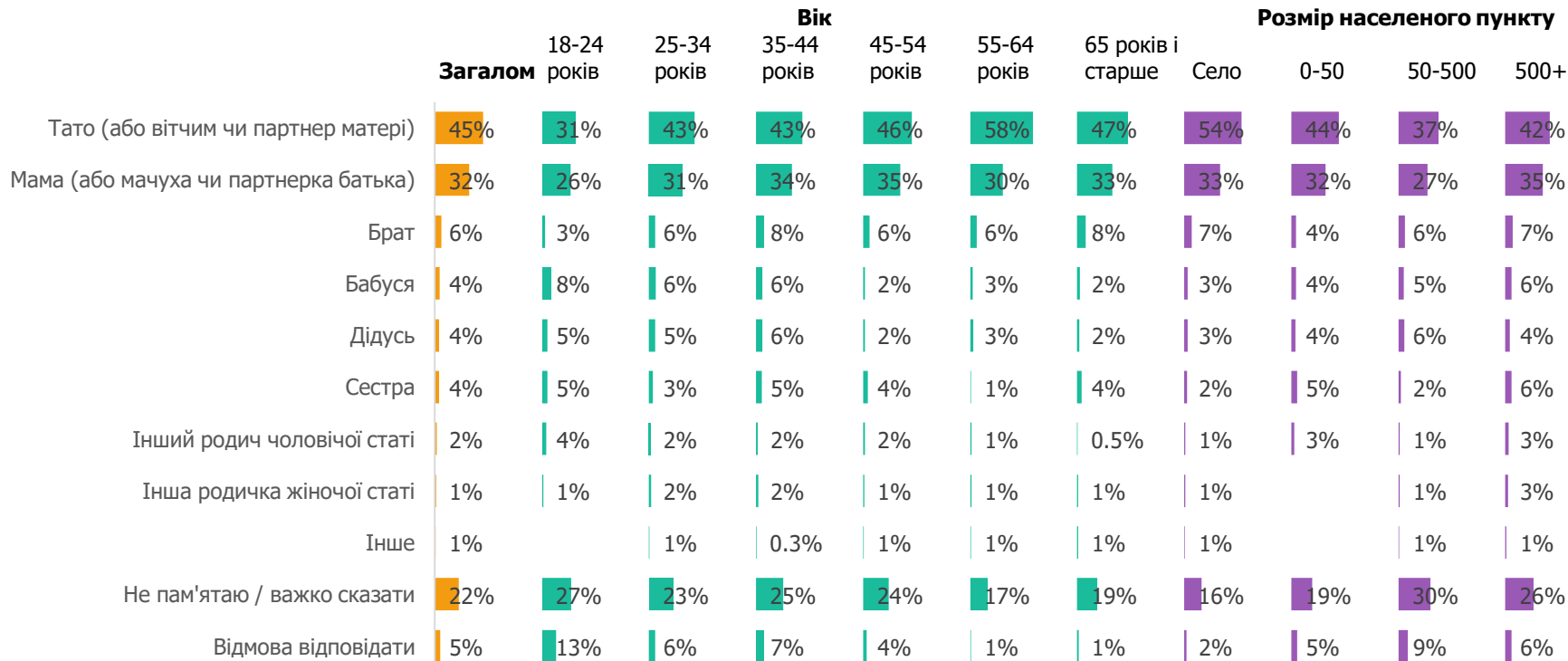
## 3.7. Як часто у дитинстві Ви переживали досвід позбавлення житла, одягу, коштів, особистих речей з боку членів родини?



## 3.8. Хто чинили це щодо Вас? Йдеться саме про членів родини (можливо кілька варіантів)



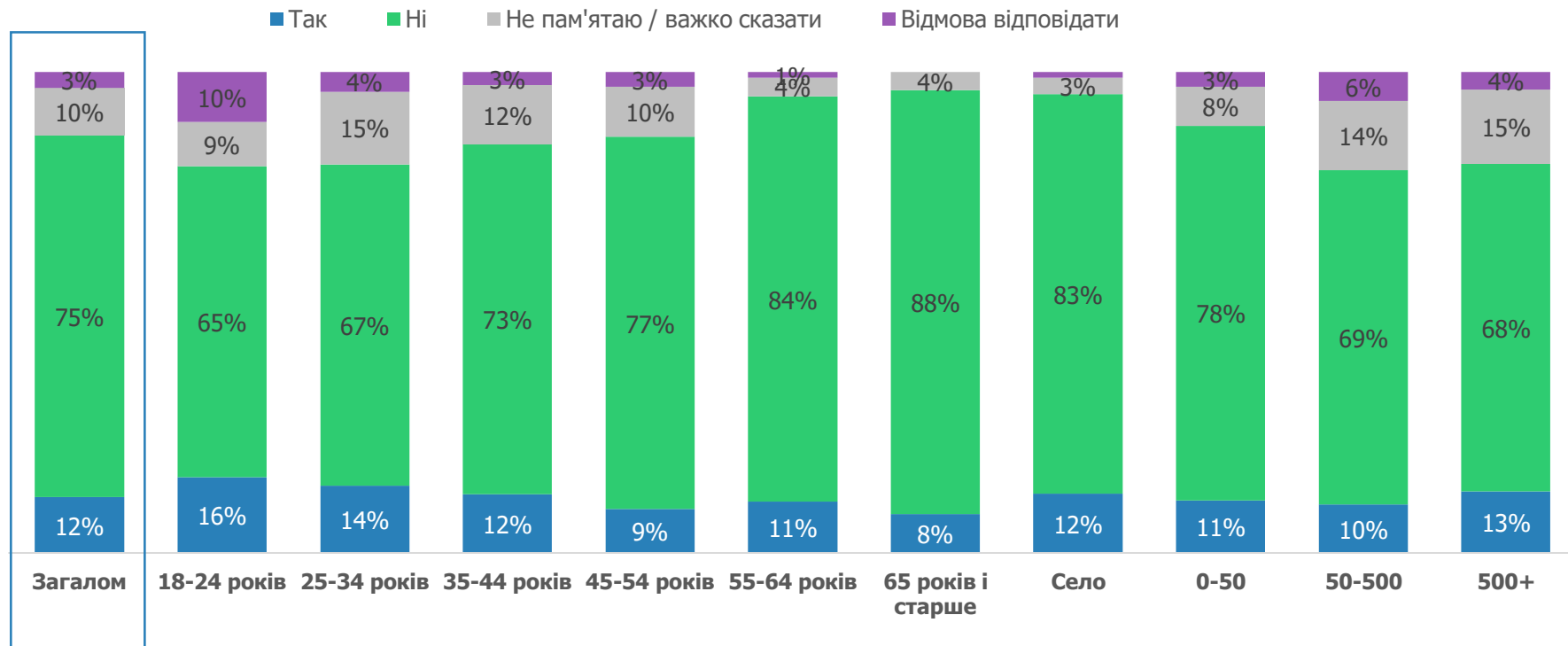
Серед респондентів, які зазнавали насильства в родині (n = 1486)



### 3.9. Чи говорили Ви комусь про домашнє насильство щодо Вас у дитинстві?

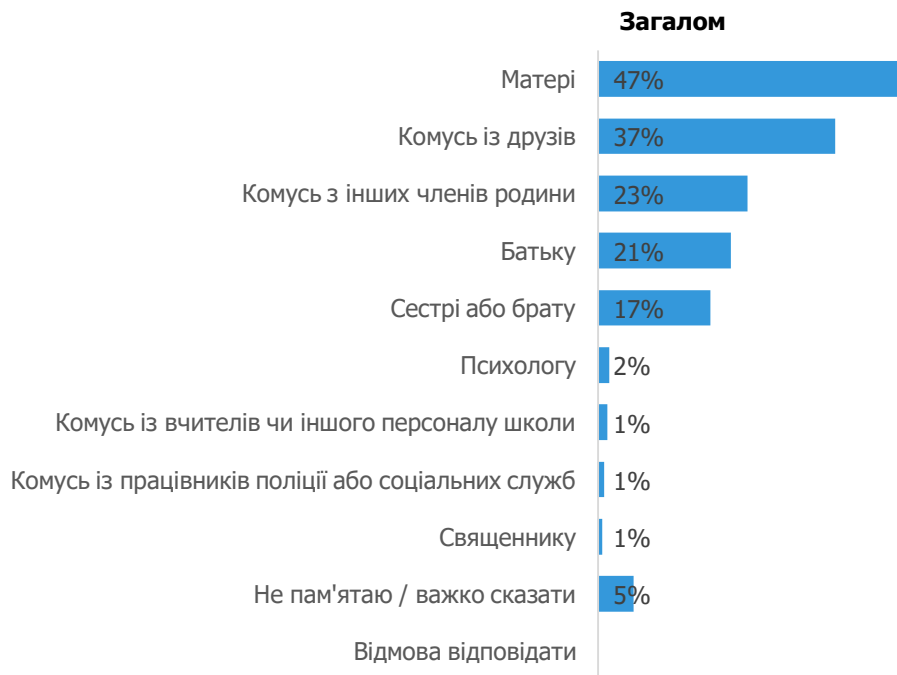


Серед респондентів, які зазнавали насильства в родині (n = 1486)



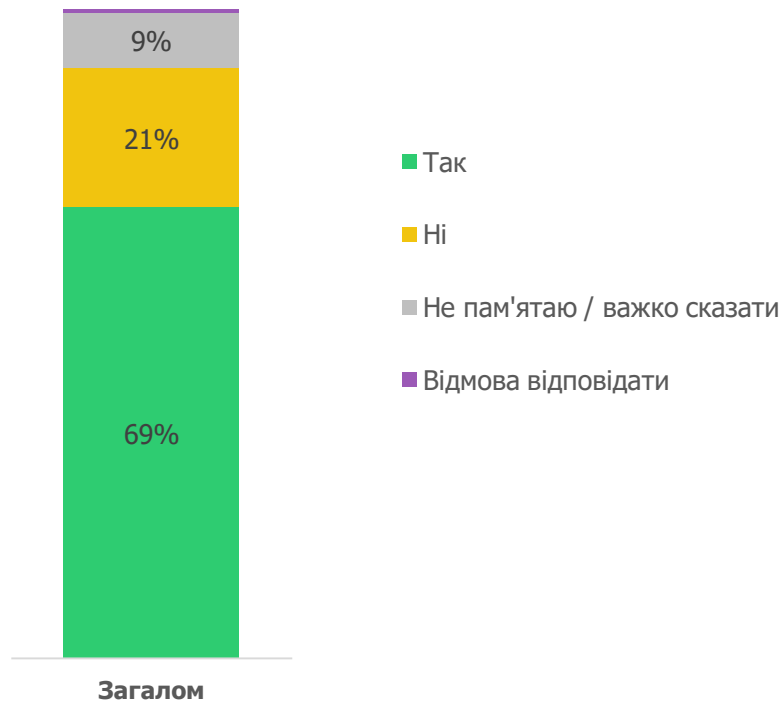
### 3.10. Кому Ви говорили про випадок чи випадки домашнього насильства щодо Вас у дитячому віці?

Серед респондентів, які говорили про випадок чи випадки домашнього насильства (n = 173)



### 3.11. Чи отримали Ви очікувану підтримку і допомогу після звертання?

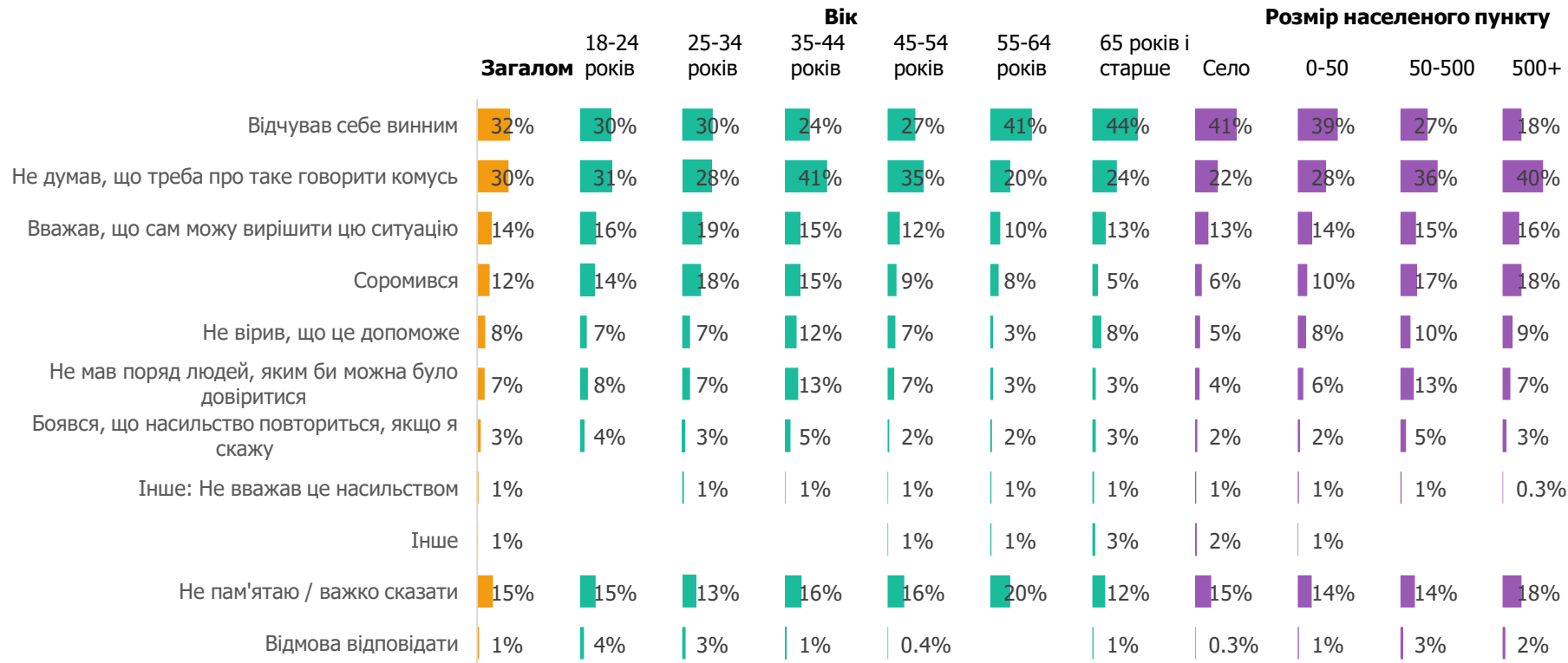
Серед респондентів, які говорили про випадок чи випадки домашнього насильства (n = 173)



## 3.12. Як Ви думаєте, чому Ви нікому не сказали про домашнє насильство щодо Вас?



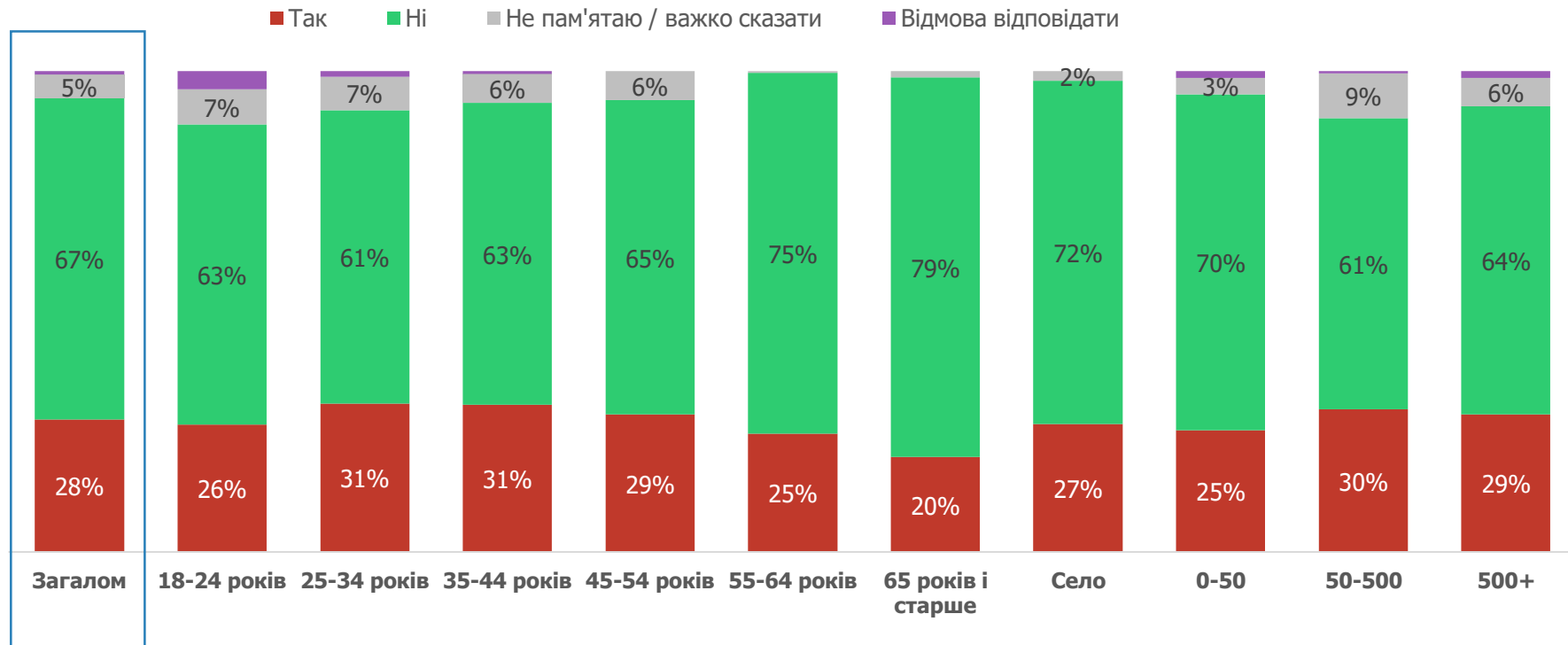
Серед респондентів, які НЕ говорили про випадок чи випадки домашнього насильства (n = 1120)



### 3.13. Чи були Ви у дитячому віці (до 16 років) свідком побоїв у сім'ї?



Серед респондентів, які стикалися з різними ситуаціями насильства в родині стосовно себе (n = 1489)





## Досвід насильства у віці до 16 років у школі

Третина опитаних (35%) у школі стикалися з тим, що про них поширювали неправдиву інформацію, у кожного четвертого (по 23%) відбирали або псували особисті речі або очікували на подвір'ї і ображали чи били. Майже у кожного шостого (18%) відбирали гроші, а 13% стикалися з постійними публічними образами в школі.

У більшості випадків такі дії чинили або однокласники, або інші школярі чоловічої статі (50% та 47%, відповідно), а однокласниць жіночої статі як кривдниць у школі назвали лише 15% опитаних.

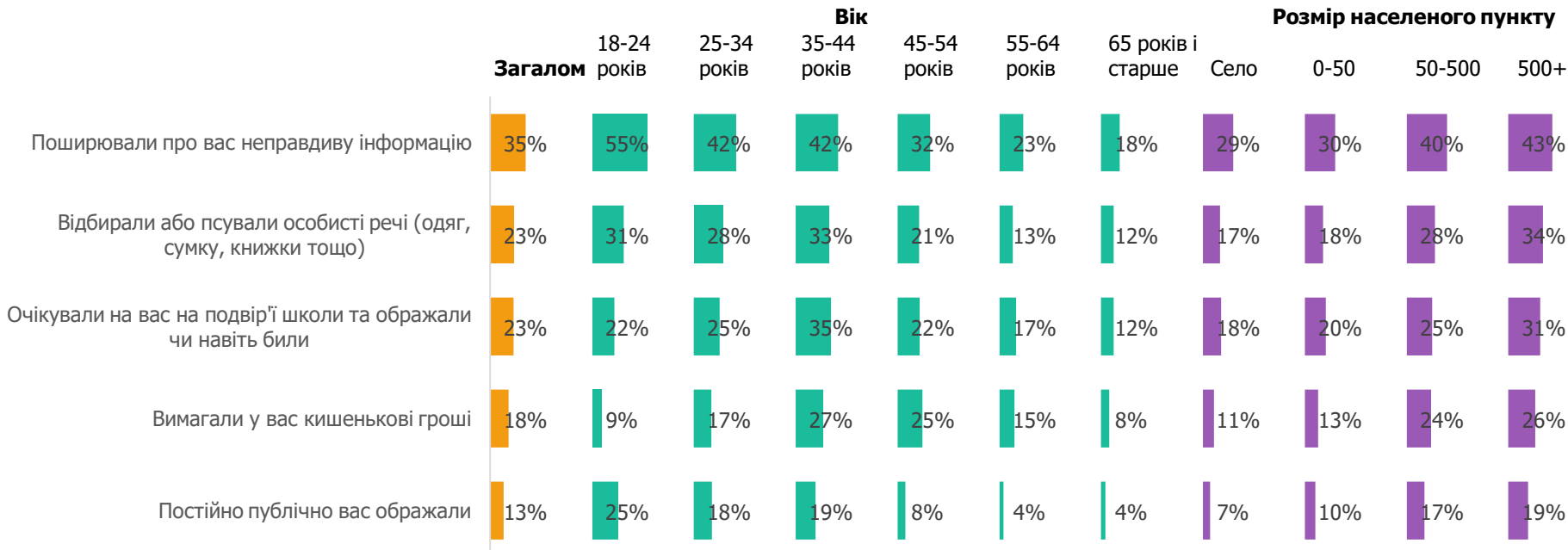
Тільки 15% тих, хто стикалися з насильством у школі, зверталися по допомогу – переважно до матері/мачухи або батька/вітчима. З тих, хто зверталися по допомогу, переважна більшість (85%) отримали очікувану допомогу після звернення. Більше половини з тих, хто стикалися з насильством у школі і не зверталися по допомогу, не робили цього, бо вважали, що можуть самі впоратися із ситуацією (53%), а кожен четвертий – бо не вважали, що про це треба комусь говорити (24%).

Понад половина (57%) були свідками насильства у школі одних дітей щодо інших дітей.

## 3.14-3.18 Чи щодо вас вчиняли такі дії у школі?



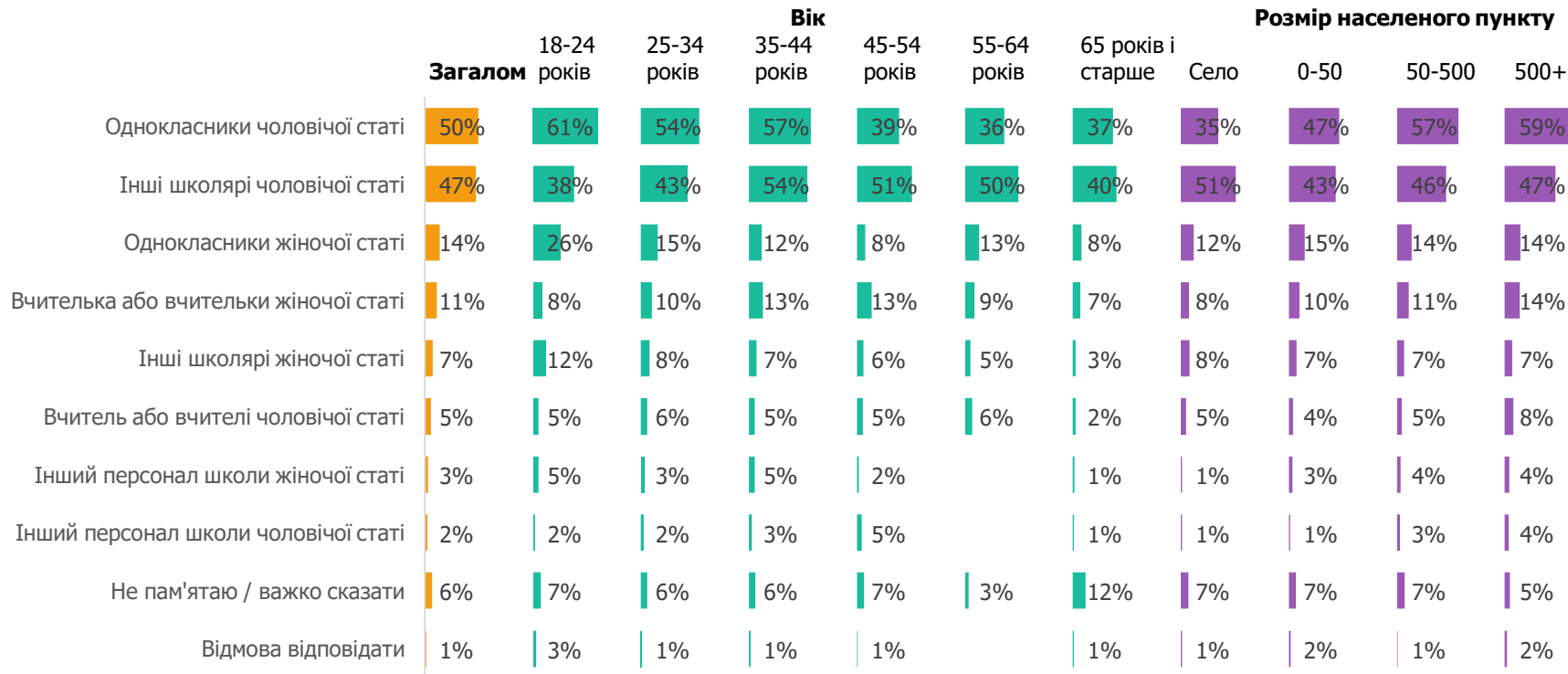
% респондентів, які відповіли "Так" - щодо них вчиняли такі дії у школі



### 3.19. Хто чинили це у школі щодо Вас?



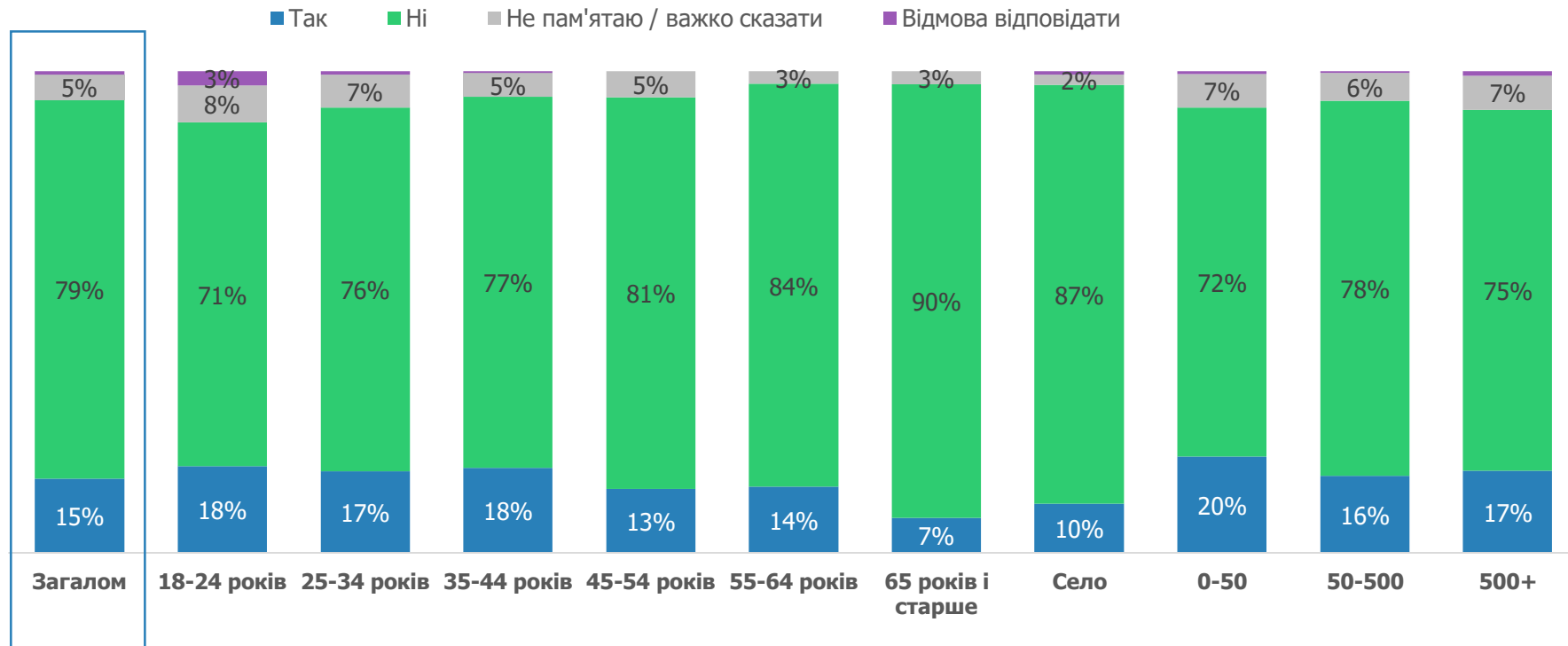
Серед респондентів, щодо яких вчиняли такі дії у школі (n = 1057)



## 3.20. Чи зверталися за допомогою?



Серед респондентів, щодо яких вчиняли такі дії у школі (n = 1057)



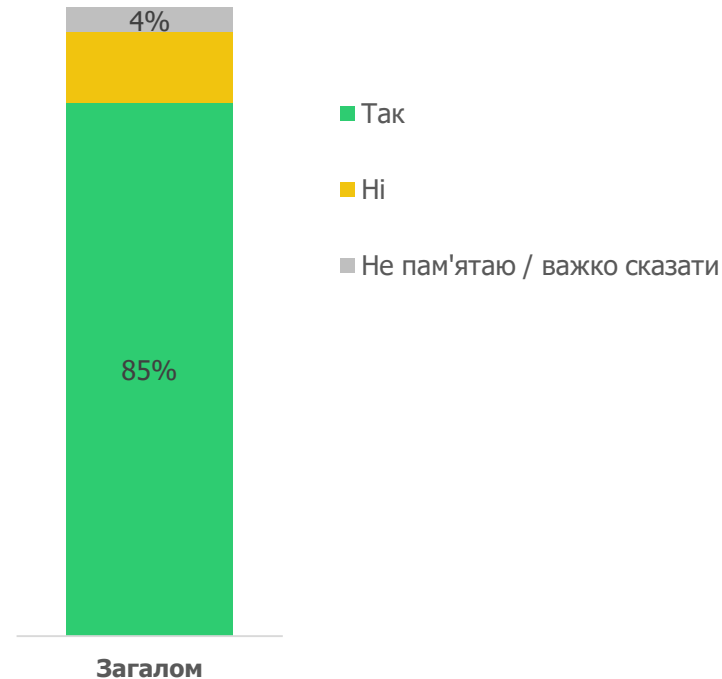
### 3.21. Кому Ви про це говорили?

Серед респондентів, які зверталися за допомогою (n = 162)



### 3.22. Чи отримали Ви допомогу після звертання?

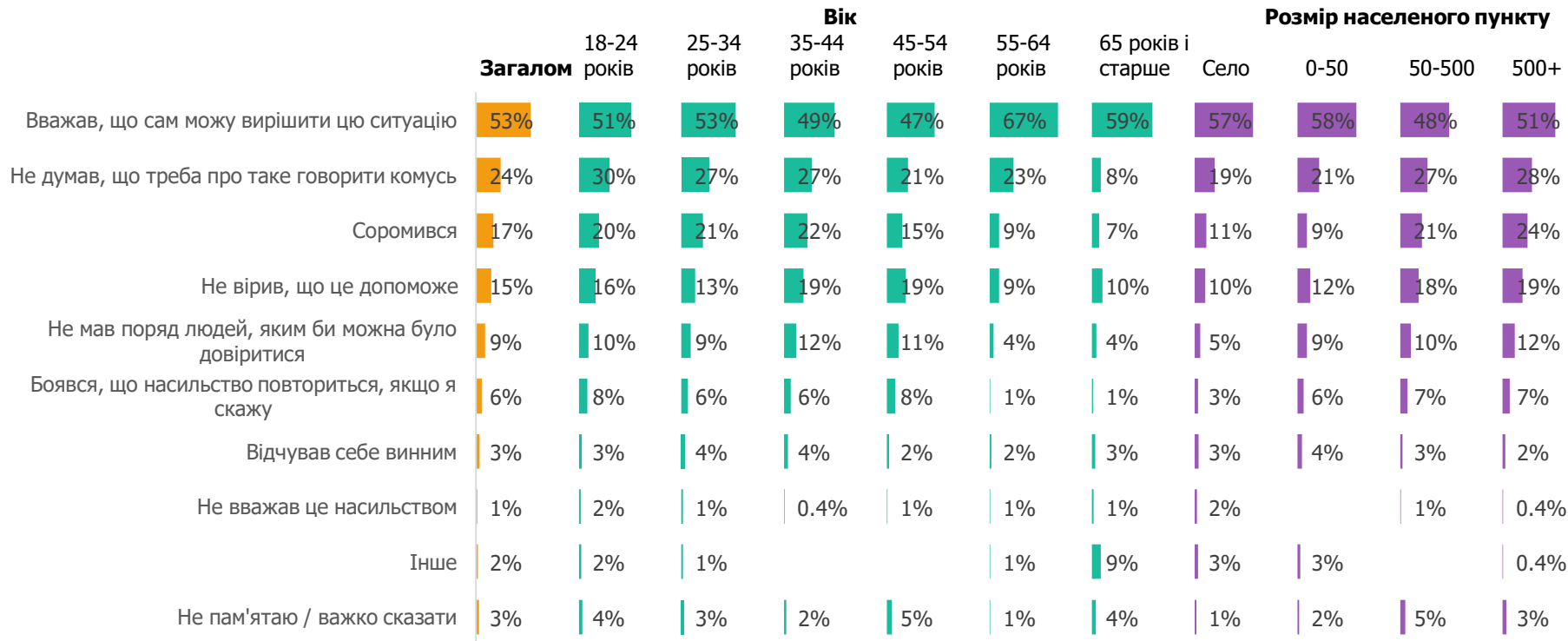
Серед респондентів, які зверталися за допомогою (n = 162)



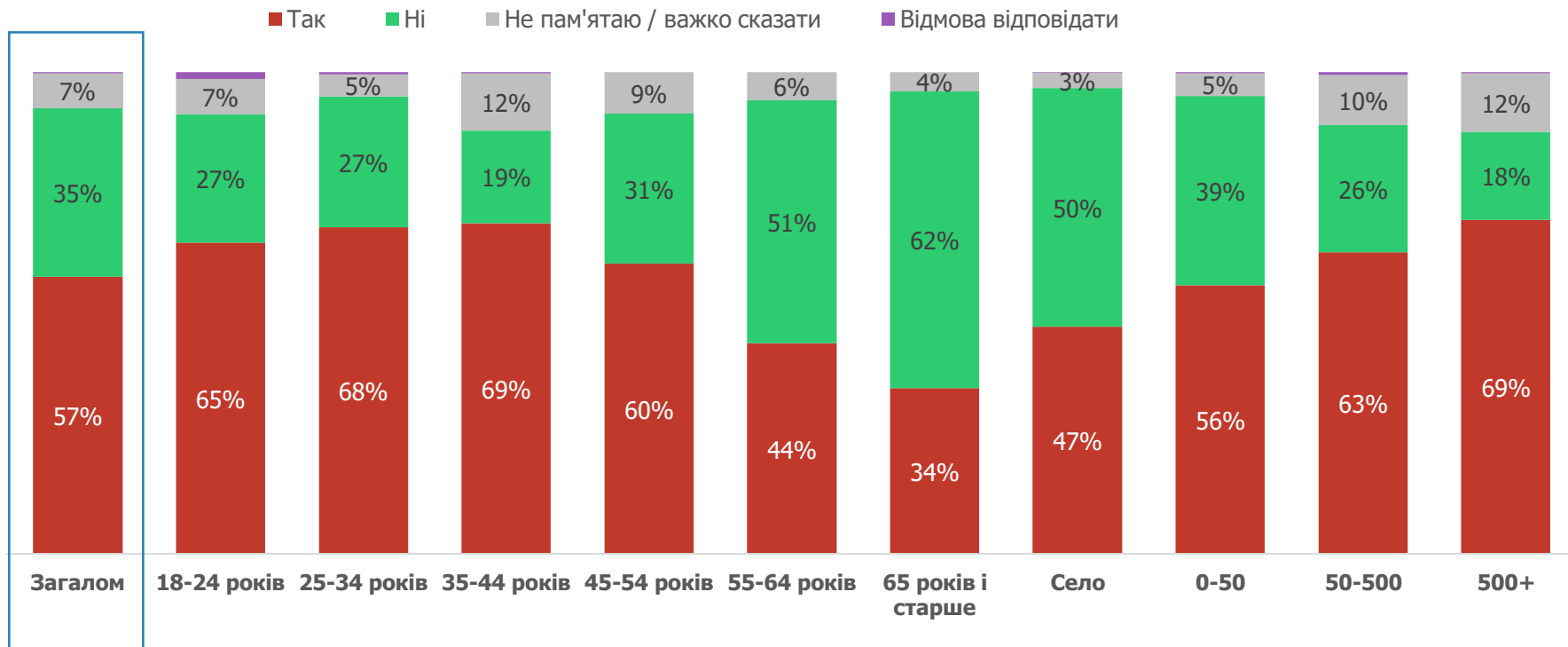
### 3.23. Чому Ви нікому не сказали про це?



Серед респондентів, які НЕ говорили про випадок (n = 832)



### 3.24. Чи були Ви свідком насильства у школі (знущань) одних дітей щодо інших дітей?



## Досвід фізичного вуличного насильства у віці до 16 років (1)

Серед причин, чому у період їхнього дитинства хлопця могли побити на вулиці, третина опитаних назвали зухвалу поведінку (33%, і значно частіше це називали чоловіки віком 18-24 роки – 41%) або фізичну слабкість і нездатність себе захистити (30%, і частіше це називали чоловіки віком 35-44 роки – 39%). Кожен п'ятий (21%) як причину вказав неформальний альтернативний зовнішній вигляд, і значно частіше таку причину називали чоловіки віком 25-34 роки – 36%. По 13% зазначали як причину «жіночу» поведінку або репутацію «ботана», частіше такі причини називали чоловіки у віці 18-44 роки.

Кожен третій серед опитаних (31%) зазнавав фізичного вуличного насильства протягом дитинства і підліткового віку, суттєва вищою є частка таких відповідей серед чоловіків у віці 35-44 роки – 42%). З тих, хто стикалися з фізичним вуличним насильством до 16 років, 21% зазнавали тяжких тілесних ушкоджень і потребували медичної допомоги.

Переважна більшість з тих, хто стикалися з фізичним вуличним насильством у віці до 16 років, вказали, що це чинили щодо них підлітки/однолітки (82%)



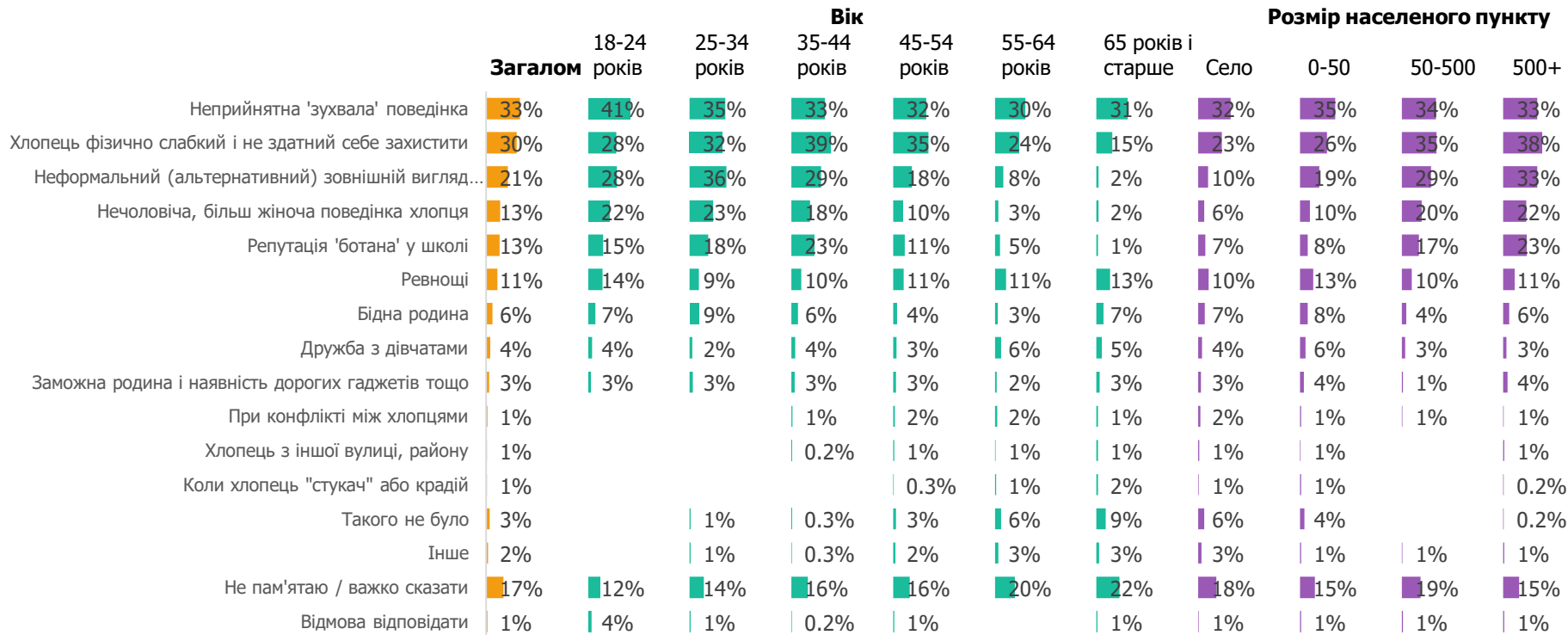
## Досвід фізичного вуличного насильства у віці до 16 років (2)

З тих, хто стикалися з фізичним вуличним насильством у віці до 16 років, лише 22% зверталися по допомогу – переважно до батька/вітчима або до матері/мачухи, а також до когось із друзів (по 38-40%). Абсолютна більшість з тих, хто просили допомоги, її отримали (89%).

З тих, хто стикалися з фізичним вуличним насильством у віці до 16 років, і не зверталися по допомогу, понад половина цього не робили, бо вважали, що можуть самі впоратися з ситуацією (58%). Також не зверталися по допомогу через те, що не вірили, що це допоможе, або не думали, що про це треба говорити (по 21%).

Понад половина опитаних (58%) були свідками фізичного насильства одних дітей щодо інших дітей на вулиці, суттєво частіше такий досвід мають чоловіки у віці 35-44 роки (68%).

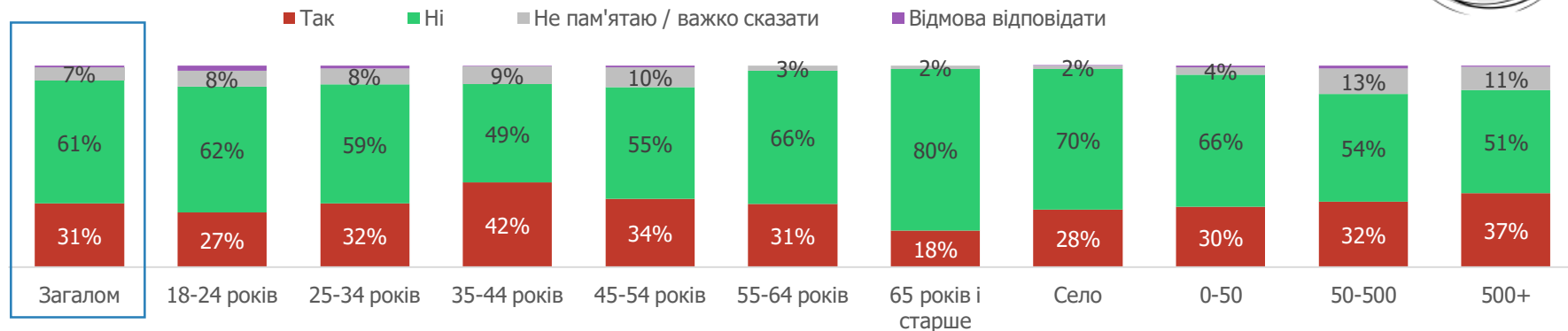
## 3.25. У вашому дитинстві що могло стати причиною того, що хлопця побили на вулиці, наприклад група однолітків чи інші люди?



# Фізичне вуличне насильство

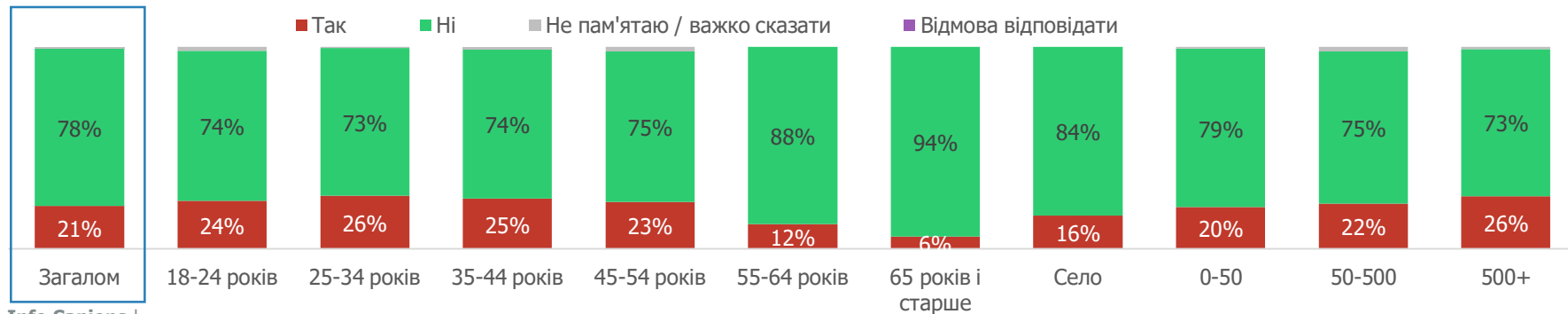


## 3.26. Чи зазнавали Ви фізичного вуличного насильства протягом дитинства і підліткового віку



## 3.27. Чи завдавали Вам настільки серйозних тілесних ушкоджень, що Ви потребували медичної допомоги?

Серед респондентів, які зазнавали фізичного вуличного насильства у віці до 16 років (n = 634)

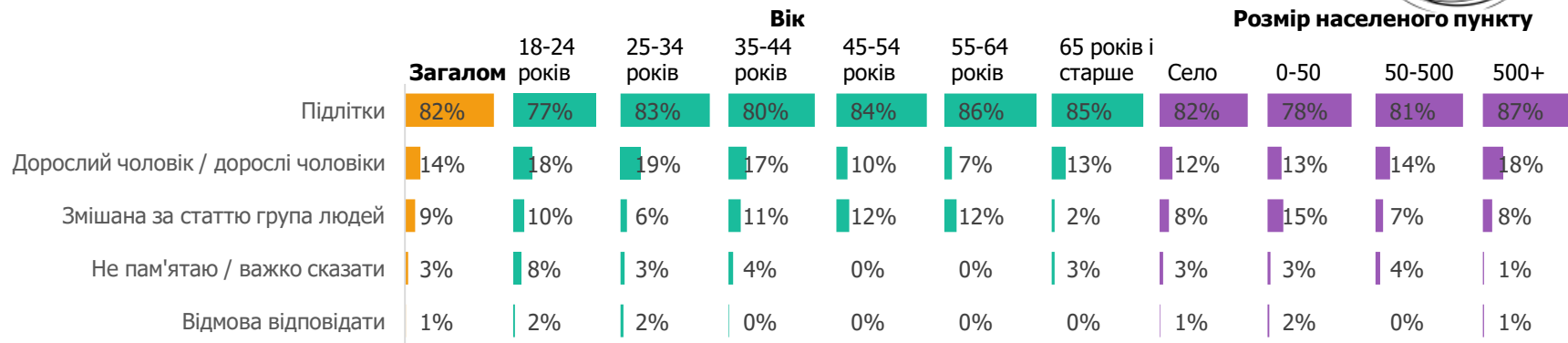


# Фізичне вуличне насильство



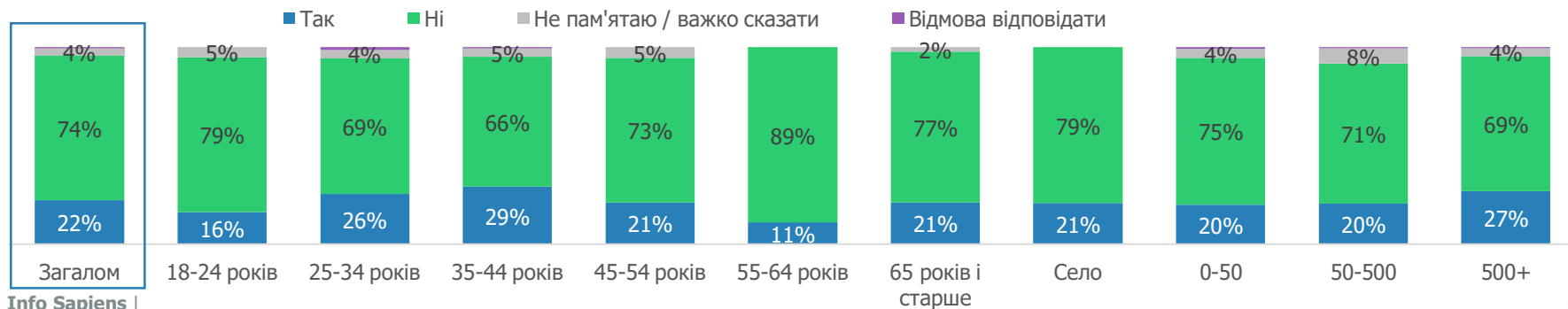
## 3.28. Хто чинили це щодо Вас?

Серед респондентів, які зазнавали фізичного вуличного насильства у віці до 16 років (n = 634)



## 3.29. Чи зверталися Ви за допомогою?

Серед респондентів, які зазнавали фізичного вуличного насильства у віці до 16 років (n = 634)



# Фізичне вуличне насильство



## 3.30. Кому Ви говорили про це?

Серед респондентів, які говорили про насильство (n = 141)



## 3.31. Чи отримали Ви очікувану підтримку і допомогу після звертання?

Серед респондентів, які говорили про насильство (n = 141)

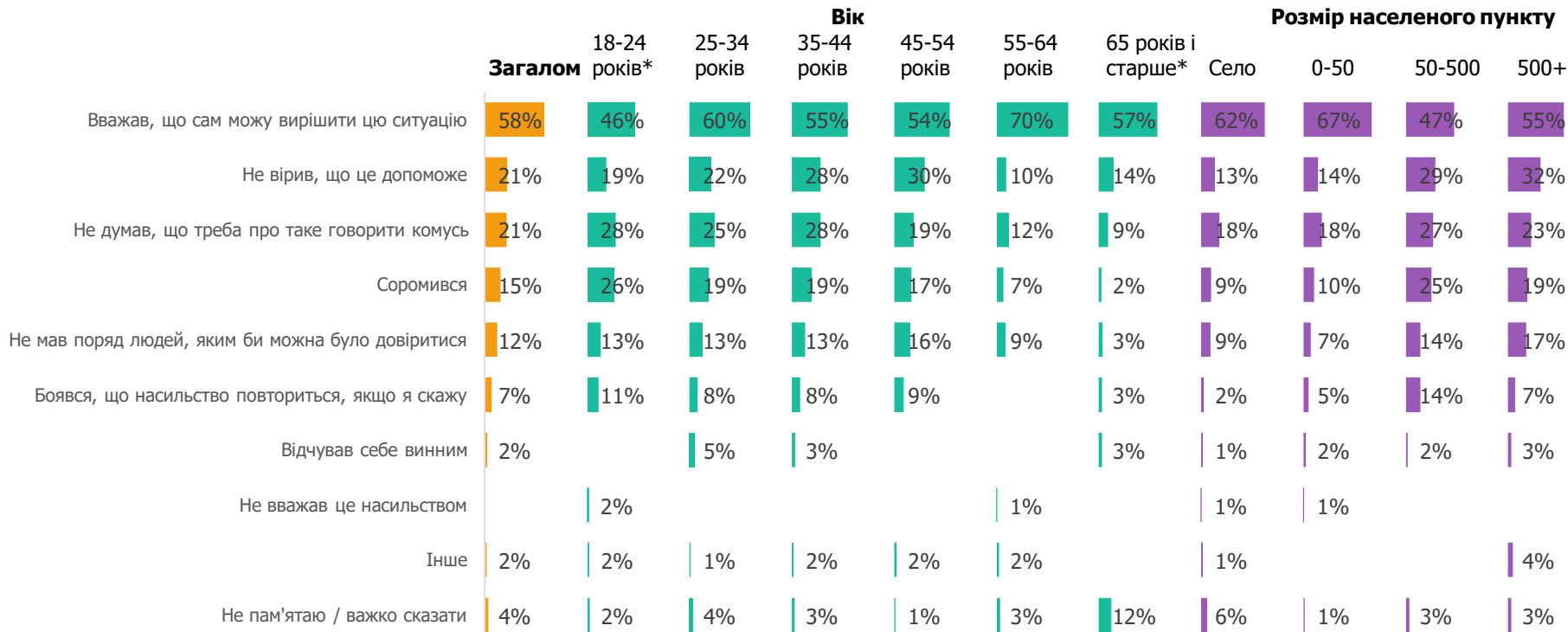


# Фізичне вуличне насильство

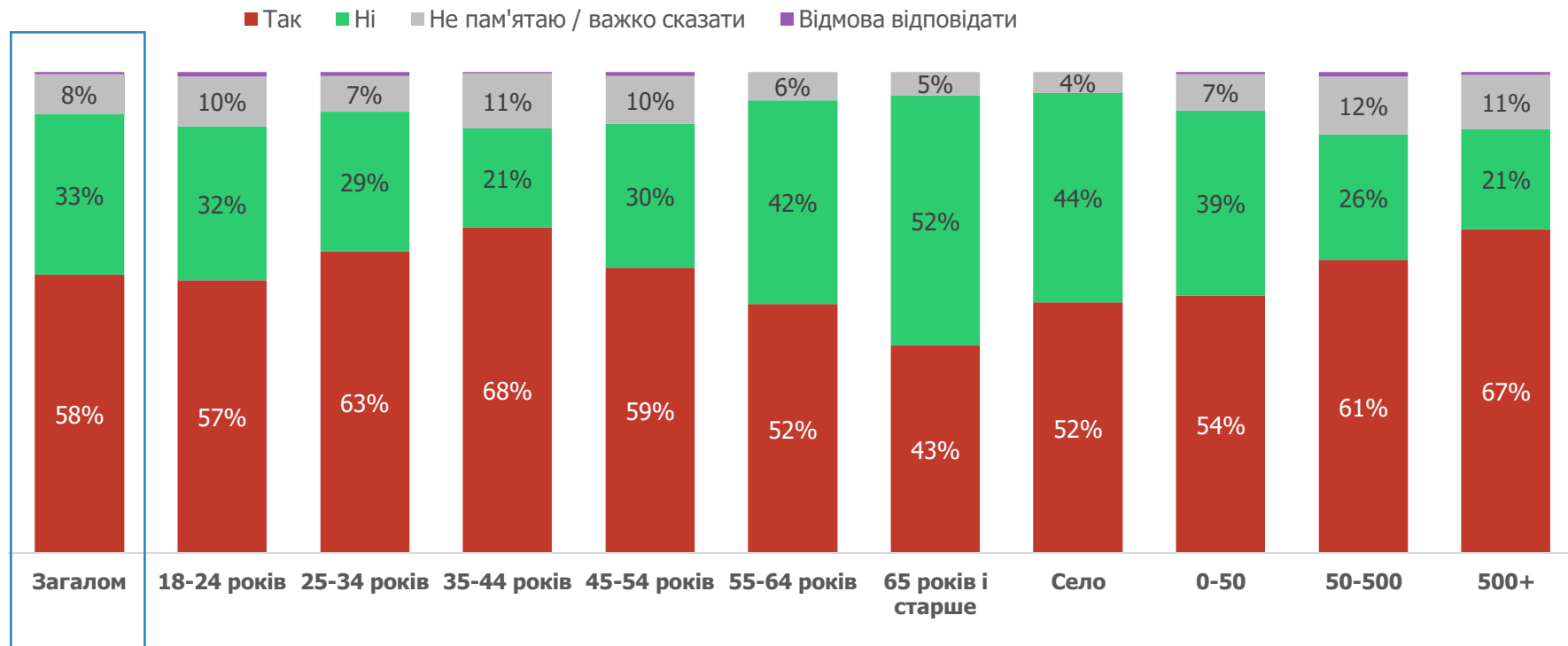


## 3.32. Як Ви думаєте, чому Ви нікому не сказали про насильство на вулиці щодо Вас?

Серед респондентів, які НЕ говорили про насильство (n = 467)



### 3.33. Чи були Ви свідком фізичного насильства одних дітей щодо інших дітей на вулиці?



## Досвід домашнього насильства у дорослому віці, після 16 років (1)

6% опитаних зазначили, що зазнавали домашнього насильства після віку 16 років, частіше про це зауважили чоловіки у віці 25-44 роки (9-10%) і жителі великих міст (11%). Найчастіше такі респонденти стикалися з повторюваними словесними образами, погрозами, приниженнями (77% з тих, хто стикалися з домашнім насильством у віці після 16 років), побоями чи іншими тілесними ушкодженнями, незаконним обмеженням пересування (64%), позбавленням житла, одягу, документів, коштів, особистих речей, відмовою в лікуванні чи піклуванні (47%), з небажаними сексуальними дотиками чи примусом торкатись іншої людини (19%).

Найчастіше кривдником виступали батько/вітчим (вказали 52% з тих, хто стикалися з домашнім насильством у віці після 16 років) та мати/мачуха (32%).

Лише 15% з тих, хто стикалися з домашнім насильством після віку 16 років, зверталися по допомогу. Ті, хто не зверталися, найчастіше не робили цього, бо вважали, що самі можуть вирішити ситуацію, або не думали, що про це треба комусь говорити.



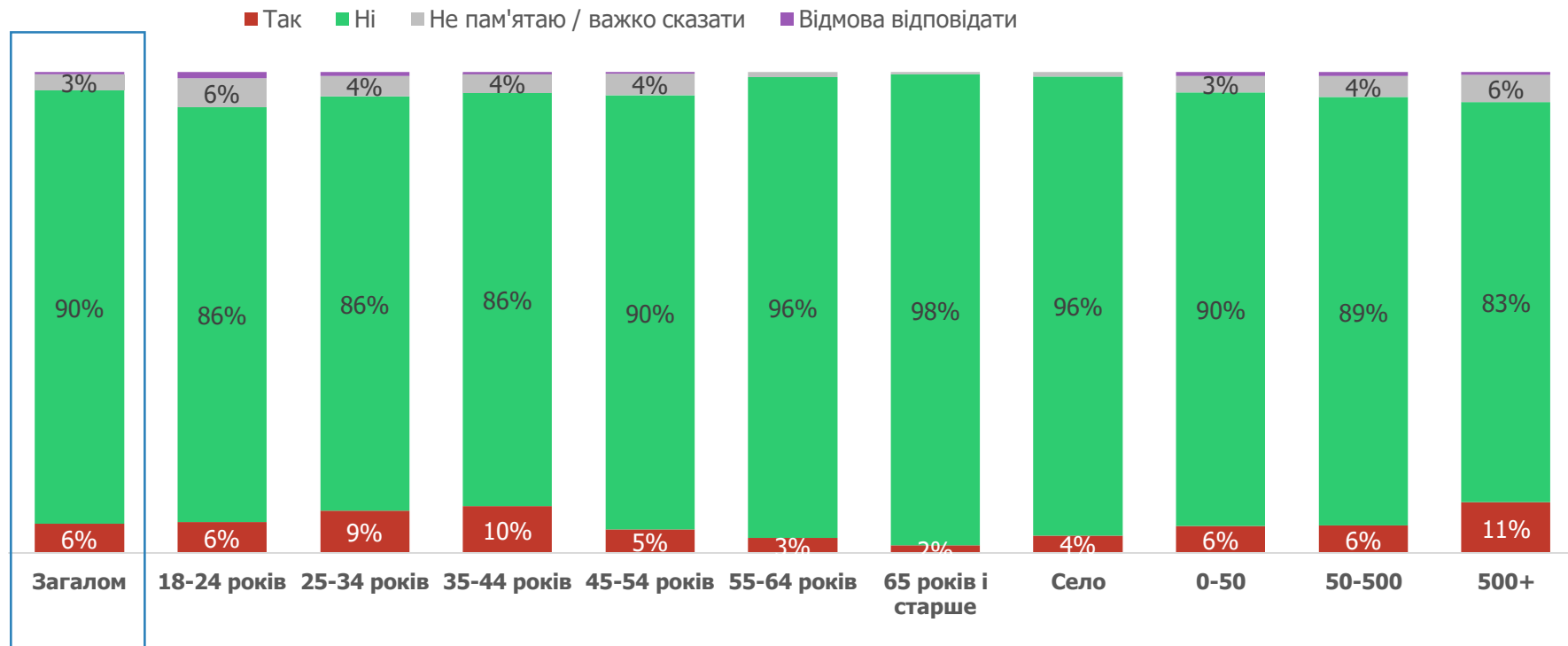


## Досвід домашнього насильства у дорослому віці, після 16 років (2)

Серед тих опитаних, які не зазнавали домашнього насильства у віці після 16 років, більшість зазначили, що знають, куди треба звертатися у випадку домашнього насильства (59%, суттєво вище є частка таких відповідей серед опитаних віком 18-24 роки – 70%, і віком 65+ років – 71%).

Половина таких опитаних зазначили поліцію (52%), кожен п'ятий – профільну громадську організацію (21%) або на гарячу лінію (19%).

### 3.34. Чи зазнавали Ви домашнього насильства після того, як вам виповнилося 16 років?



# Чи щодо Вас вчиняли такі дії у сім'ї?



Серед респондентів, які зазнавали домашнього насильства після 16 років (n = 122)

## Загалом



# Домашнє насильство

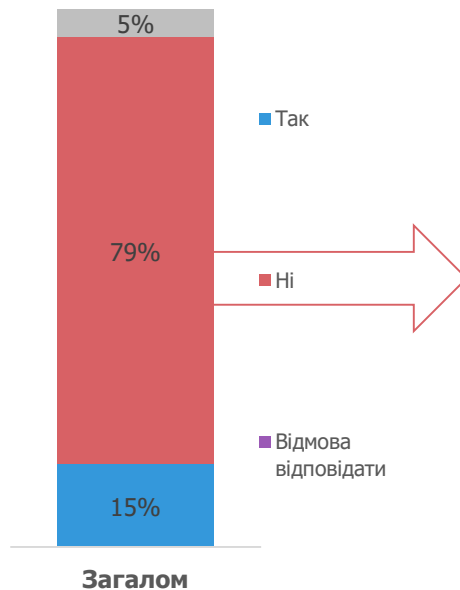


Серед респондентів, які зазнавали домашнього насильства після 16 років (n = 122)

3.39. Хто чинили це домашнє насильство щодо Вас?



3.40. Чи зверталися Ви за допомогою у випадку домашнього насильства щодо Вас у дорослому віці?



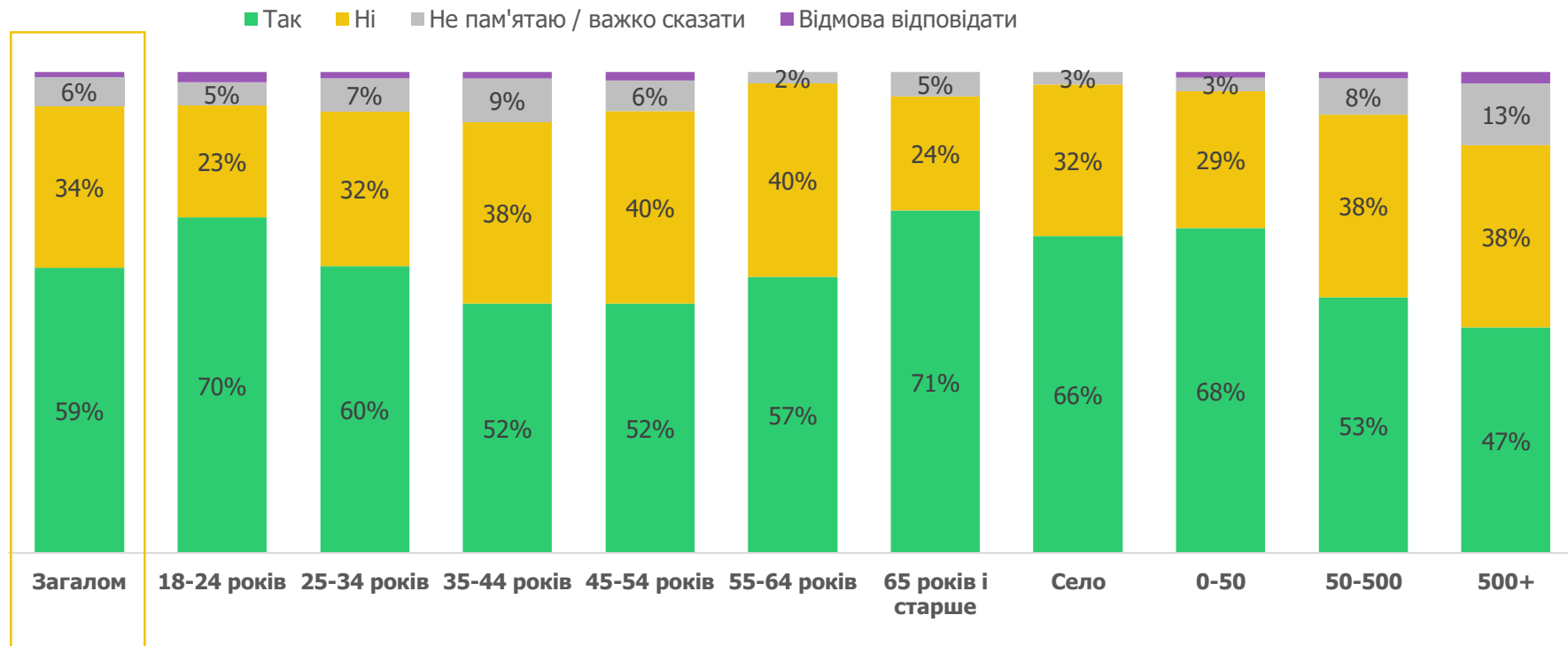
3.43. Чому Ви не звернулися за допомогою у випадку домашнього насильства? Серед тих, хто не звертався по допомогу (n = 97)



### 3.44. Чи знаєте Ви, куди варто звертатися за допомогою у випадку домашнього насильства?



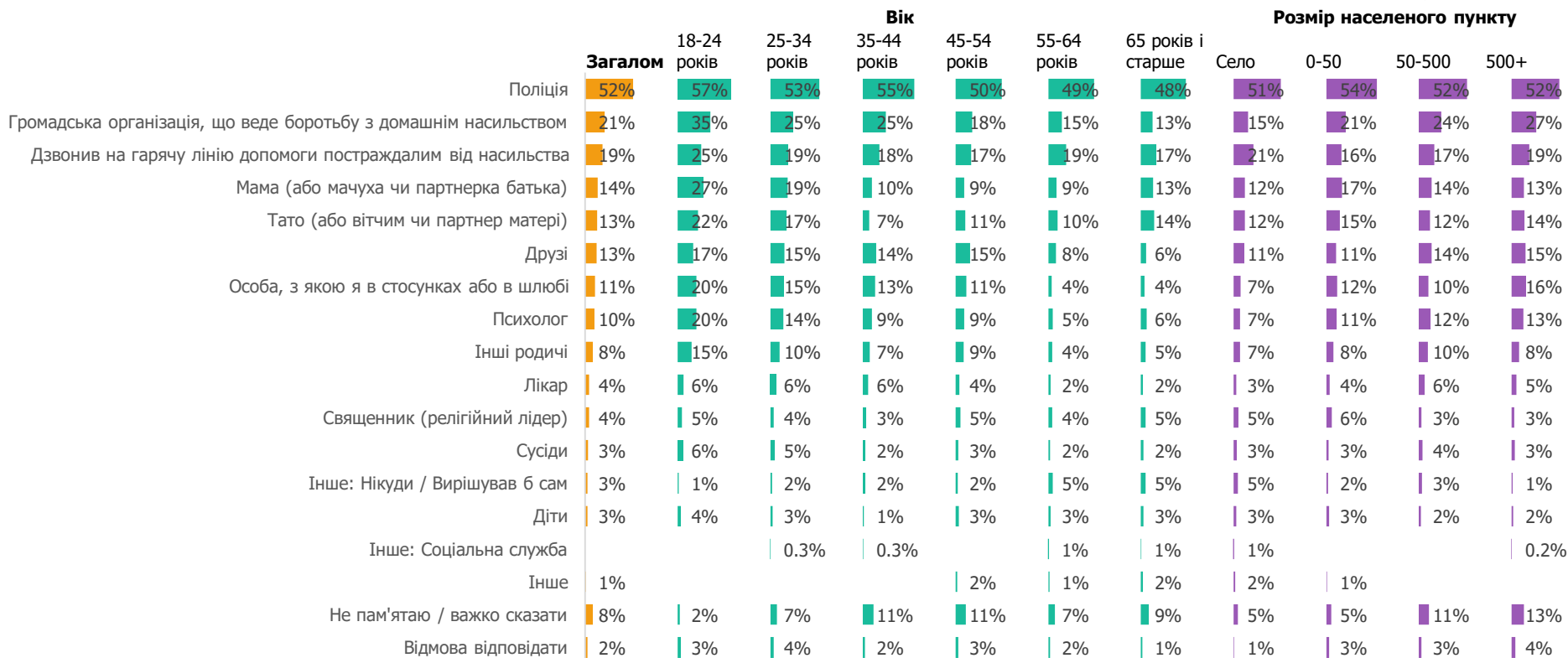
Серед респондентів, які НЕ зазнавали домашнього насильства після 16 років (n = 1894)



## 3.45. Куди б Ви, у першу чергу, звернулися за допомогою у випадку домашнього насильства?



Серед респондентів, які НЕ зазнавали домашнього насильства після 16 років (n = 1894)



## Досвід насильства у дорослому віці (1)

5% опитаних зазначили, що на роботі потерпати від дій сексуального характеру, виражених словесно або фізично з боку колег або начальства, частіше про зазначали чоловіки віком 35-44 роки (9%). 12% вказали, що були на роботі свідками дій сексуального характеру, виражених словесно або фізично.

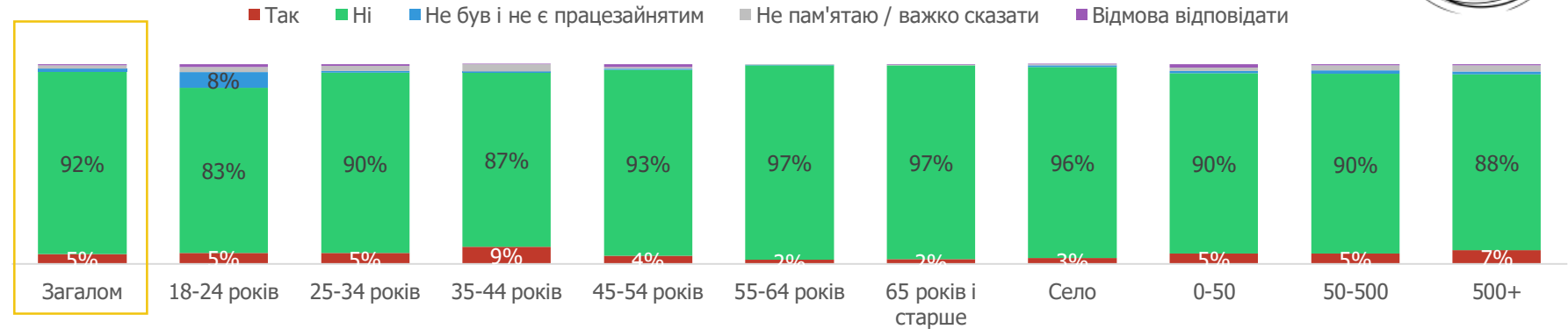
Кожен четвертий (23%) зазнавав фізичного насильства на вулиці чи іншому публічному просторі дорослому віці, суттєво частіше про це зазначали чоловіки віком 35-44 роки (32%) і жителі великих міст (30%). Найчастіше проявами насильства були легке побиття (вказали 69% з тих, хто зазнавали вуличного фізичного насильства у дорослому віці), словесні образи (40%) або погрози насильством (32%). Найчастіше кривдниками виступали інші дорослі чоловіки (52%) або підлітки (30%).

З тих, хто стикалися з вуличним фізичним насильством у дорослому віці, 29% зверталися по допомогу, переважно – в поліцію (65% з тих, хто зверталися). Серед тих, хто не зверталися по допомогу, понад половина цього не робили, бо вважали, що самі можуть впоратися із ситуацією (53%)

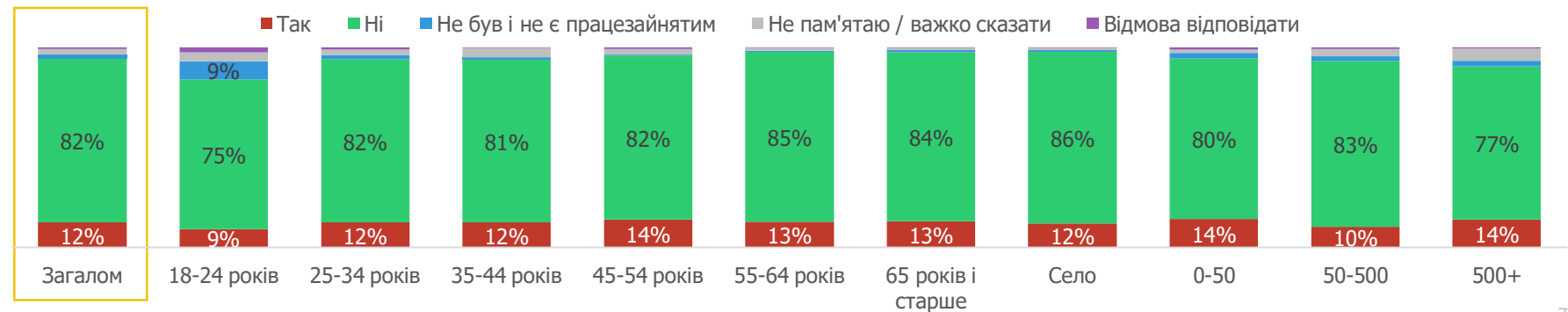
## Потерпання від дій сексуального характеру



3.46. Чи доводилося Вам на роботі потерпати від дій сексуального характеру, виражених словесно або фізично з боку колег або начальства?

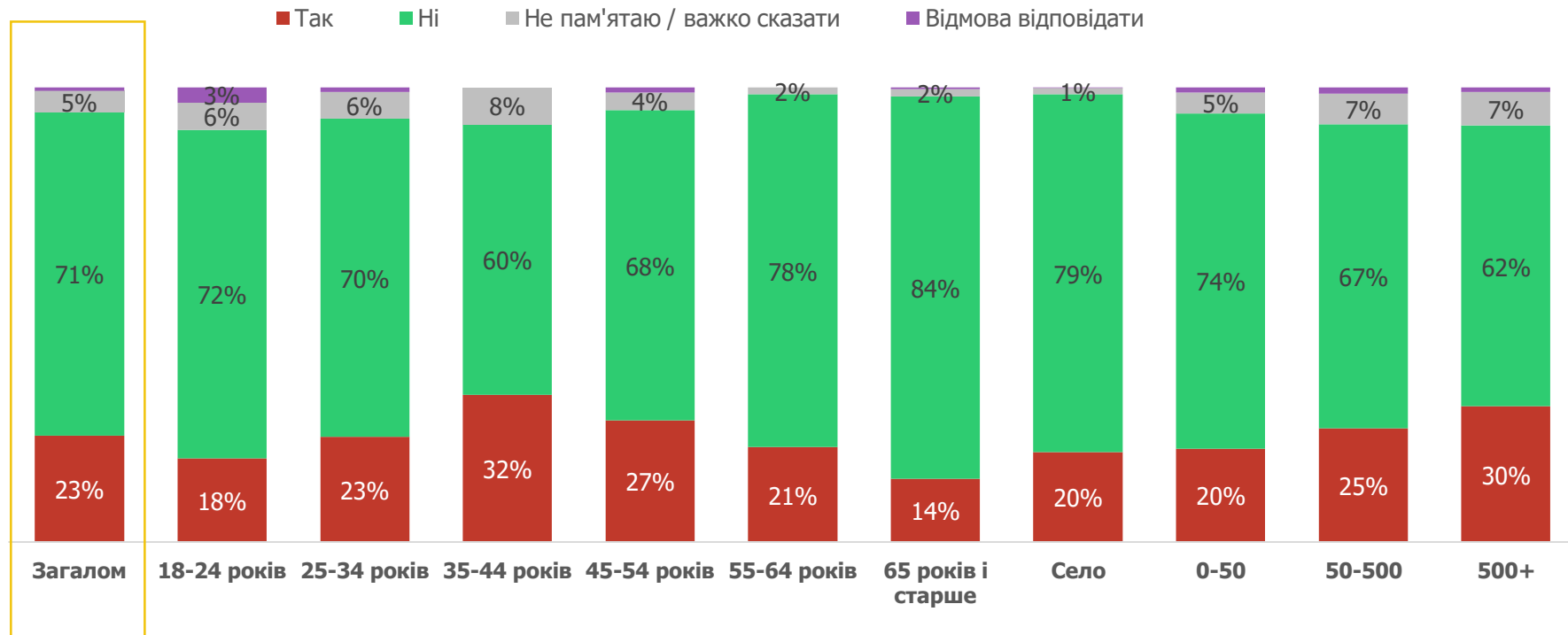


3.47. Чи доводилося Вам на роботі бути свідком дій сексуального характеру, виражених словесно або фізично?





### 3.48. Чи зазнавали Ви фізичного насильства на вулиці чи іншому публічному просторі після того, як вам виповнилося 16 років?

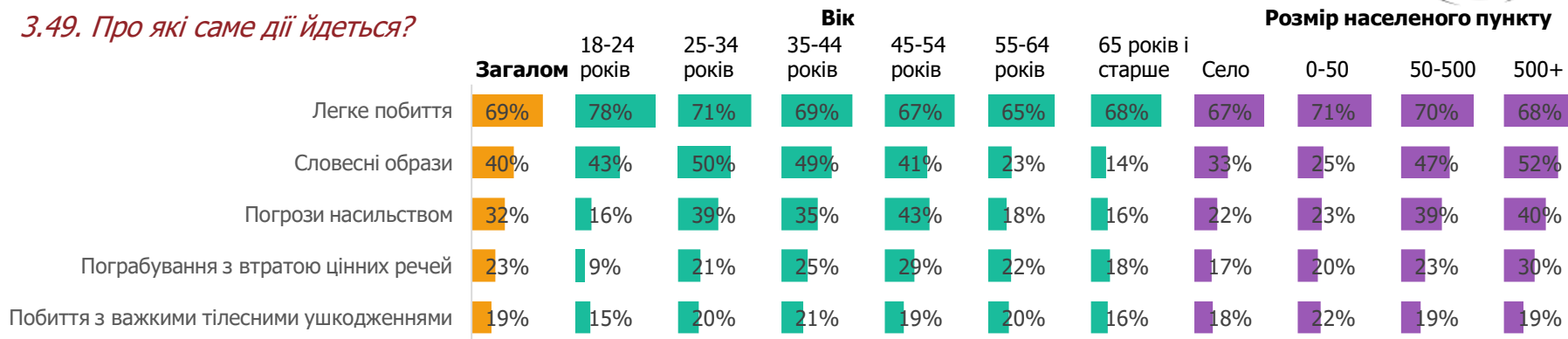


# Фізичне насильство на вулиці чи іншому публічному просторі

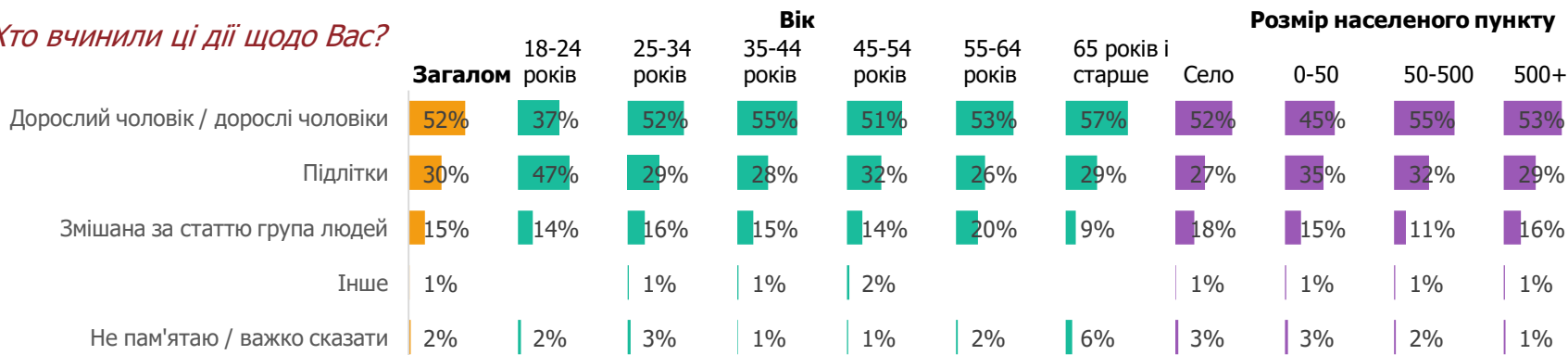


Серед респондентів, які зазнавали фізичного насильства на вулиці у дорослому віці (n = 471)

## 3.49. Про які саме дії йдеться?



## 3.50. Хто вчинили ці дії щодо Вас?

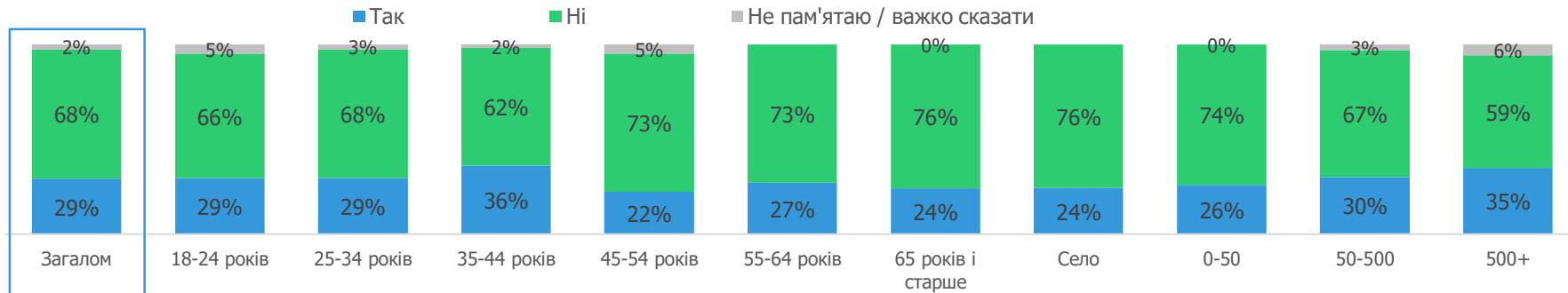


# Фізичне насильство на вулиці чи іншому публічному просторі



Серед респондентів, які зазнавали фізичного насильства на вулиці у дорослому віці (n = 471)

## 3.51. Чи зверталися Ви за допомогою?

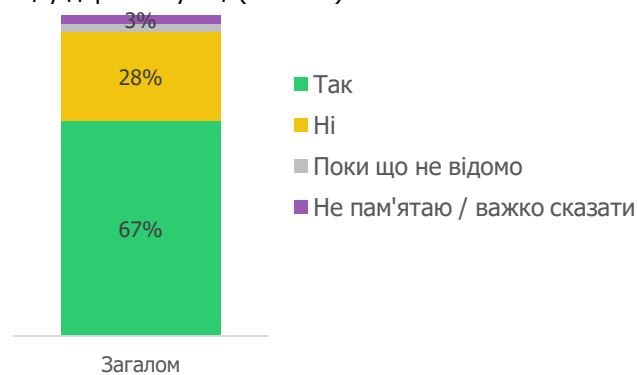


## 3.52. До кого саме Ви зверталися?

Серед респондентів, які зазнавали фізичного насильства на вулиці у дорослому віці (n = 136)



## 3.53. Чи отримали Ви очікувану допомогу після звертання?

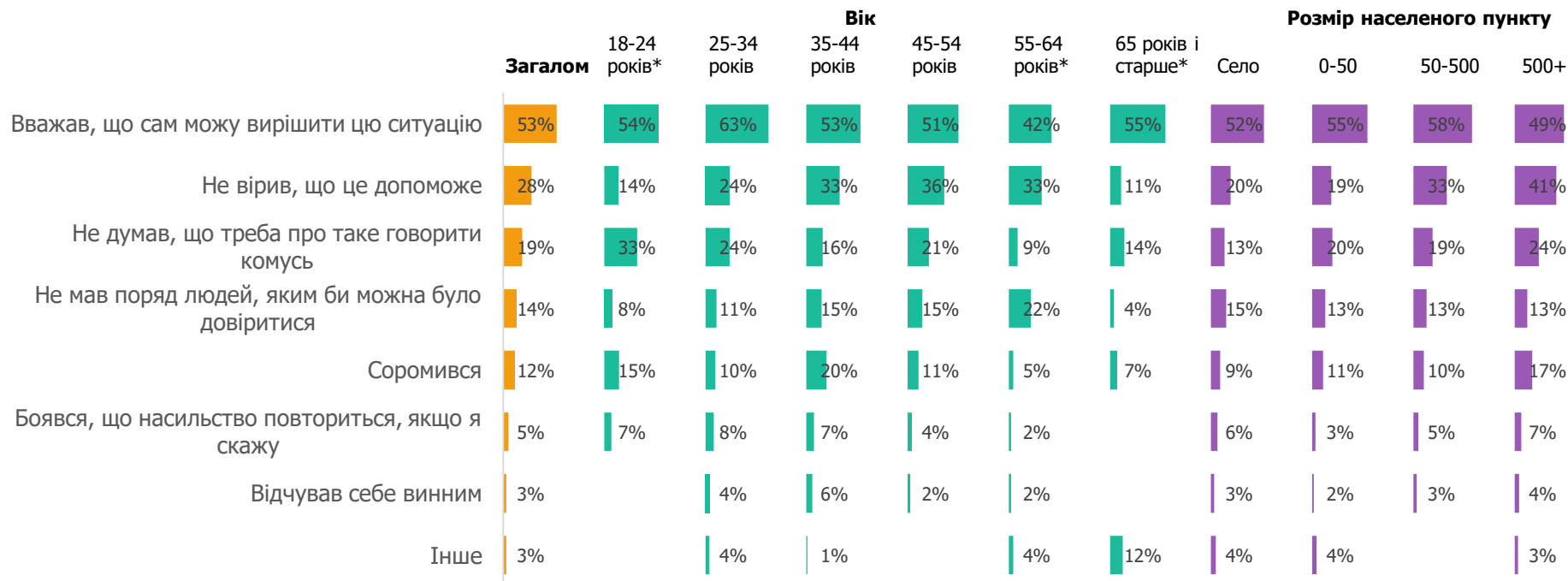


# Фізичне насильство на вулиці чи іншому публічному просторі



Серед респондентів, які зазнавали фізичного насильства на вулиці після 16 років, але не зверталися по допомогу (n = 322)

## 3.54. Чому Ви не звернулися за допомогою?



\* Кількість опитаних в цій категорії менше за 50, що значно збільшує похибку при порівнянні категорій

---

# Готовність чоловіків протидіяти насильству

---

## Готовність протидіяти насильству (1)

43% опитаних вважають, що чоловіків спонукає до насильства бажання виглядати «крутим» - це найбільш поширена причина, яку називали респонденти. Ще 18% зазначили як причину неможливість виплеснути емоції іншим чином, а 11% вважають, що чоловіки від природи схильні чинити насильство. Прикметно, що 12% було важко визначитися з відповіддю.

Переважна більшість респондентів (76%) погодилися, що хлопчиків варто спонукати чинити менше насильства, при цьому понад половина опитаних (57%) дали однозначну ствердну відповідь, і таких більше серед чоловіків віком 35-54 роки.

При цьому переважна більшість опитаних вважають, що з хлопцем перш за все про проблему насильства має говорити тато/вітчим (91%). Половина респондентів зазначили, що це перш за все має бути мама/мачуха (53%), або вчителі у школі (50%). Також понад третина називали психологів (40%) і тренера у спортивній секції (39%).

## Готовність протидіяти насильству (2)

Абсолютна більшість опитаних погоджуються, що дітям треба розповідати про їхні права (92%) та що впевнені у собі чоловіки не чинять насильство (80%).

Троє з чотирьох респондентів (75%) погодилися, що хлопців і дівчат слід виховувати крізь призму ідей рівності жінок і чоловіків. До того ж 60% погодилися, що чоловіки виграють від більшого поширення в українському суспільстві ідей рівних прав і можливостей для жінок і чоловіків.

Однак три чверті опитаних погодилися також і з протилежним – що хлопчиків слід виховувати стриманими в емоціях, адже справжні чоловіки не плачуть (72%), а 71% вважають, що чоловіки часто перебувають у ситуаціях, що вимагають від них проявів сили, незалежності, суперництва.

Тільки чверть опитаних (26%) погоджуються, що агресивна поведінка – це те, що українське суспільство очікує від чоловіків.

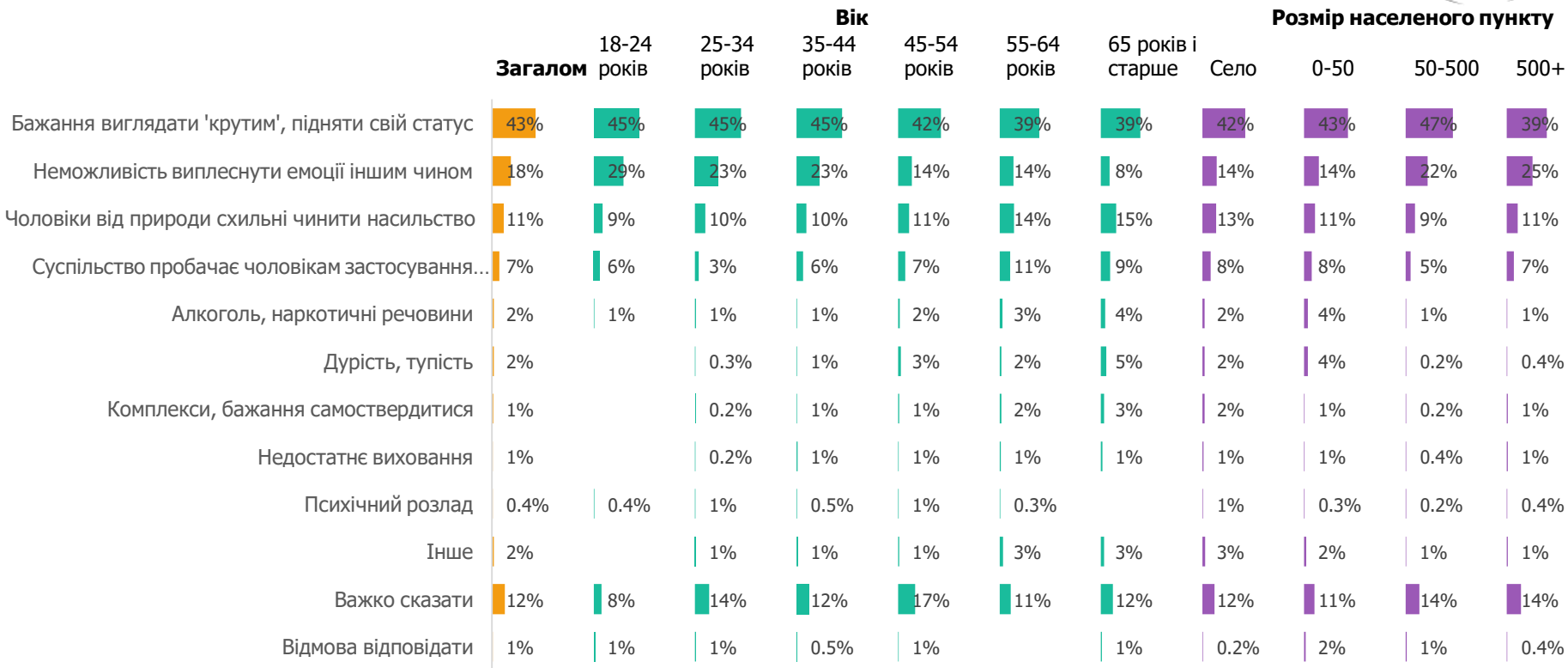
## Готовність протидіяти насильству (3)

Серед різних способів протидії насильству ефективним, на думку респондентів, є виховувати синів і молодого покоління чоловіків з метою запобігання домашнього насильства (90%) та не підтримувати та не мовчати про людей, які чинять насильство (84%). Більшість опитаних підтримає впровадження більш суворих покарань за насильство (82%) та активніше залучення правоохоронних органів до боротьби з насильством (77%). Більшість опитаних також підтримує навчання жінок самообороні (77%) та залучення кумирів і лідерів думок, авторитетів, до яких чоловіки готові прислухатися щодо того, аби не чинити насильство (73%).

З тим, що держава має запровадити дієві механізми для боротьби з насильством щодо чоловіків, жінок та дітей, погоджується 91% опитаних. З тим, що держава має витратити більше ресурсів на освіту населення щодо неприпустимості насильства, погоджуються 88%, а що держава має притягувати до відповідальності, якщо члени родини або інтимні партнери вчиняють насильство один щодо одного, - 86%.



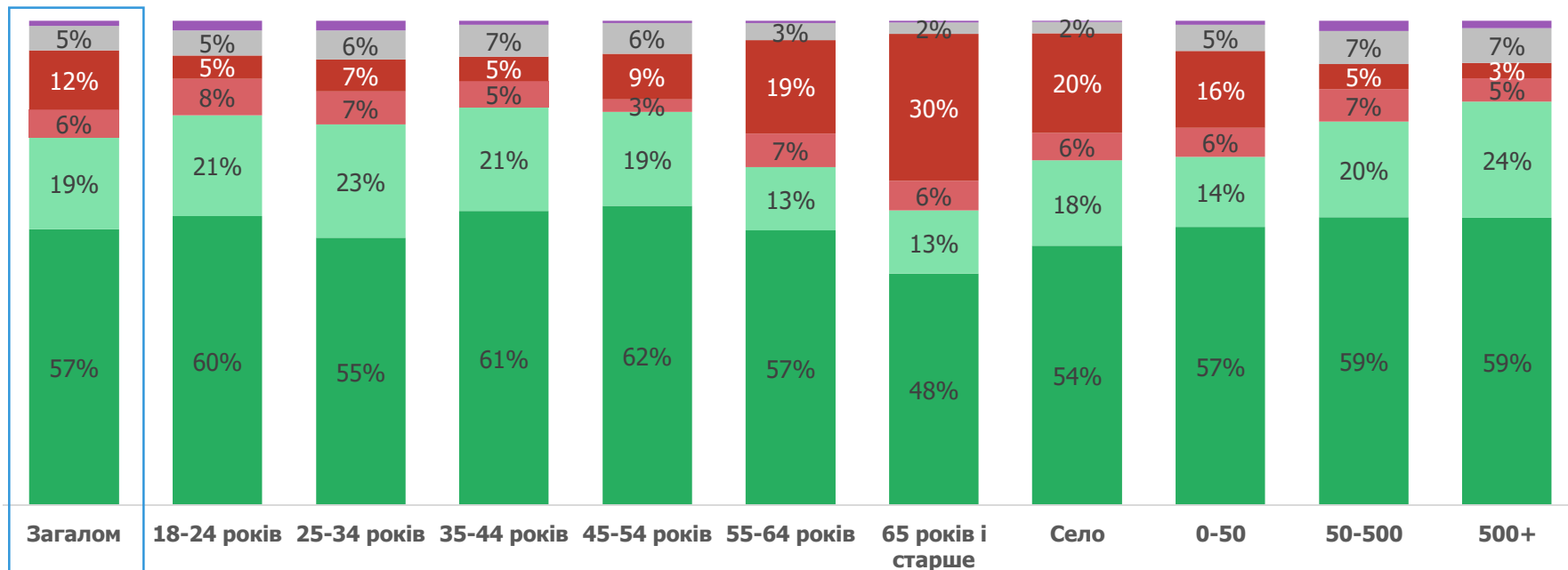
## 4.1. Що, на вашу думку, спонукає чоловіків до насильства?



## 4.2. На Ваш погляд, чи варто хлопчиків спонукати чинити менше насильства?

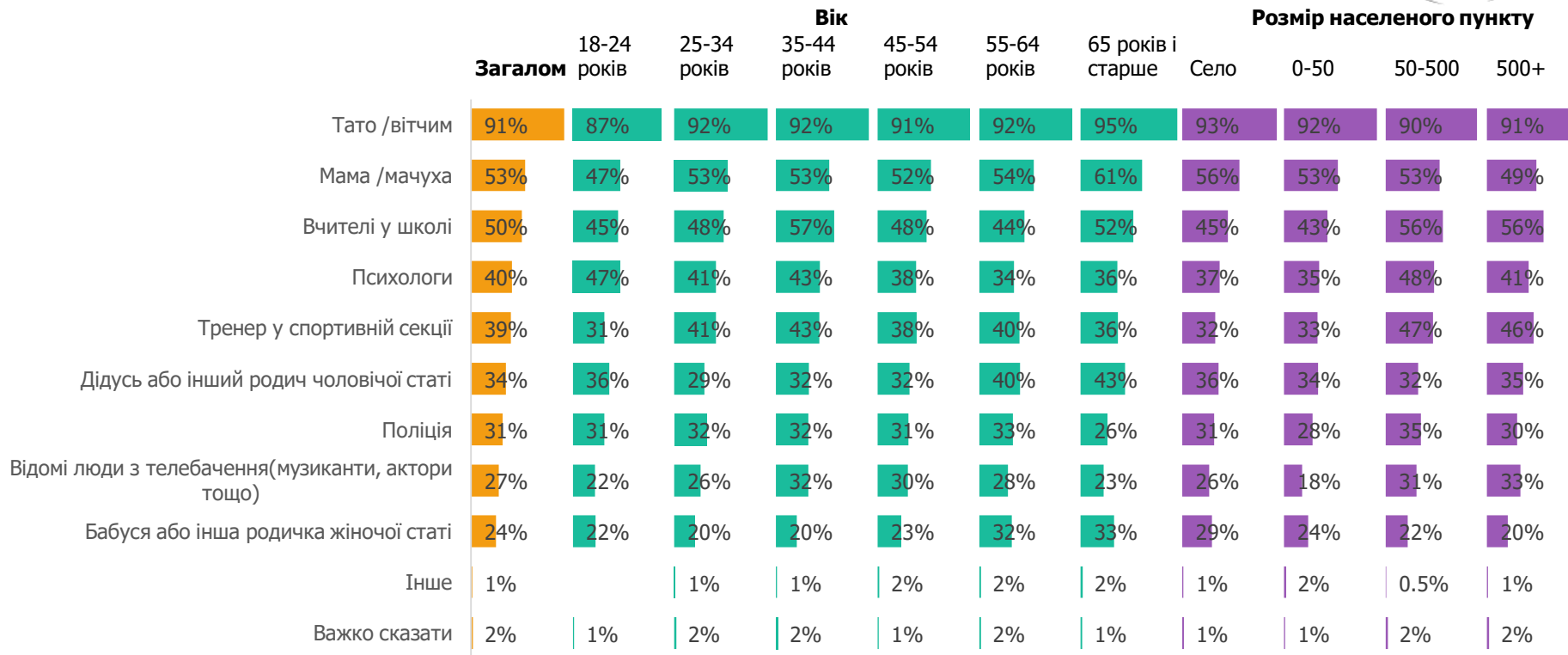


■ Однозначно так 
 ■ Радше так, ніж ні 
 ■ Радше ні, ніж так 
 ■ Однозначно ні 
 ■ Важко сказати 
 ■ Невідповідь / відмова відповідати



## 4.3. Хто, перш за все, має говорити з хлопцями про проблему насильства?

(можливо кілька відповідей)



# Якою мірою ви погоджуєтеся чи ні з твердженнями?



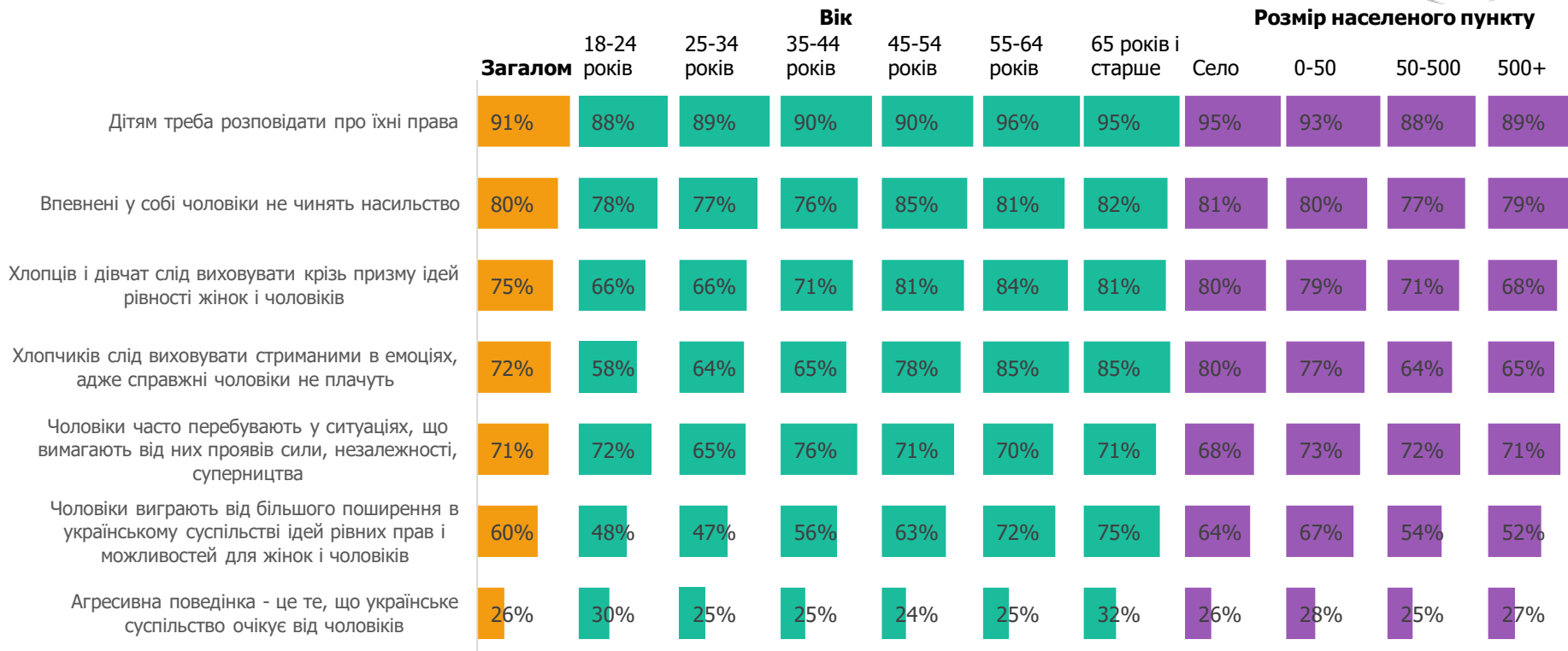
## Загалом



# Якою мірою ви погоджуєтеся чи ні з твердженнями?



Частка респондентів, які погоджуються з думкою, відповіді "Однозначно так" та "Радше так, ніж ні"



# Є різні методи протидії насильству. Оцініть ефективність кожного з них:



## Загалом



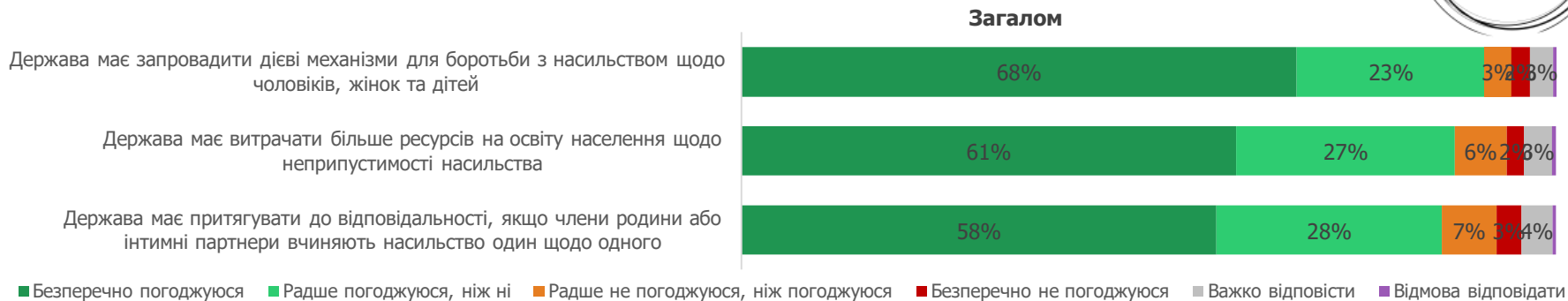
# Є різні методи протидії насильству. Оцініть ефективність кожного з них:



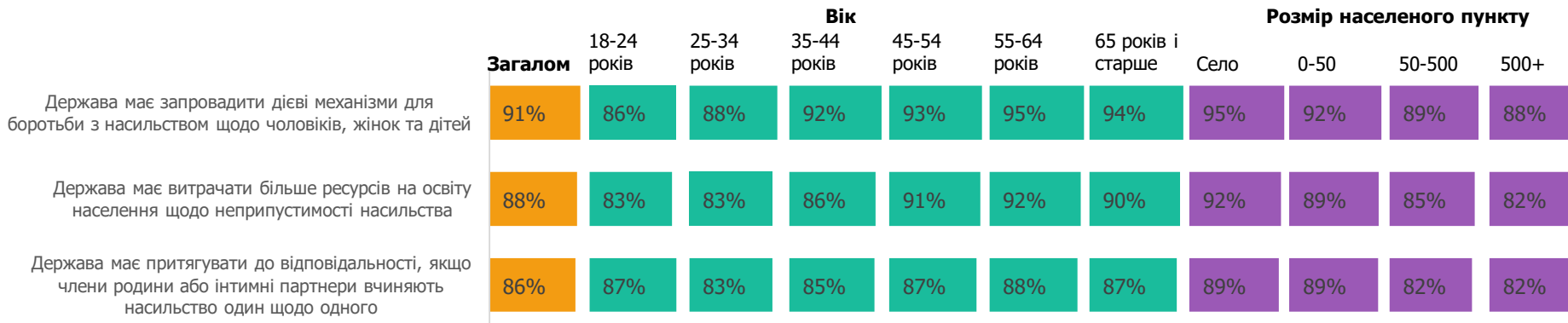
Частка респондентів, які погоджуються з думкою, відповіді “Дуже ефективний” та “Радше ефективний, ніж неефективний”

	Загалом	Вік						Розмір населеного пункту			
		18-24 років	25-34 років	35-44 років	45-54 років	55-64 років	65 років і старше	Село	0-50	50-500	500+
Виховувати своїх синів і молоде покоління чоловіків з метою запобігання домашнього насильства	90%	88%	88%	90%	92%	92%	91%	92%	89%	89%	90%
Не підтримувати та не мовчати про людей, які чинять насильство	83%	82%	82%	85%	85%	85%	81%	82%	84%	84%	84%
Зробити більш суворі покарання за насильство	82%	80%	79%	80%	84%	83%	83%	84%	84%	79%	78%
Активніше залучати правоохоронні органи до боротьби із насильством	77%	84%	73%	75%	76%	78%	82%	78%	80%	75%	75%
Більше вчити людей (зокрема, жінок) самообороні	77%	73%	74%	77%	79%	81%	80%	82%	78%	74%	73%
Залучати кумирів і лідерів думок, авторитетів, до яких чоловіки готові прислухатися щодо того, аби не чинити насильство	73%	76%	70%	68%	75%	76%	78%	76%	76%	70%	71%

# Якою мірою ви погоджуєтеся чи ні з такими твердженнями:



Частка респондентів, які погоджуються з твердженнями, відповіді "Безперечно погоджуюся" та "Радше погоджуюся, ніж ні"





---

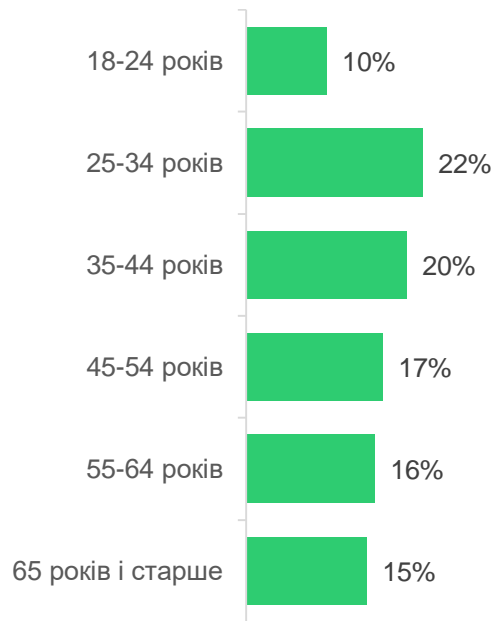
# Портрет респондента

---

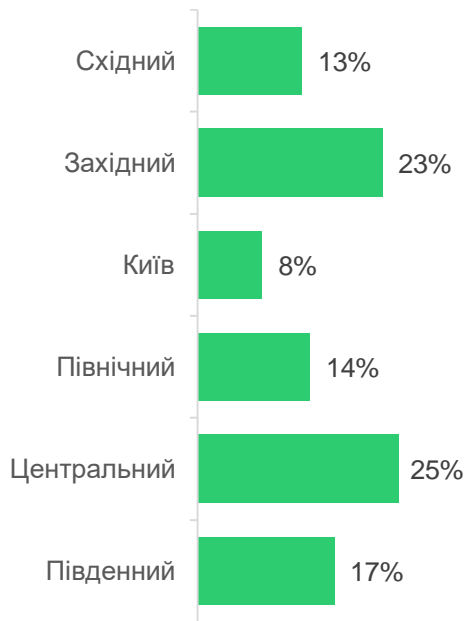
# Портрет респондента (1/2)



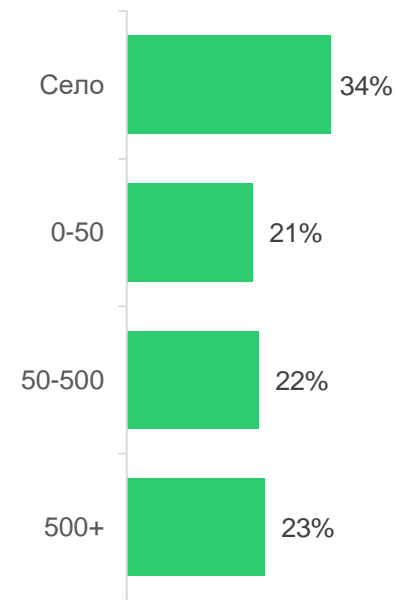
**Вік**



**Регіон**



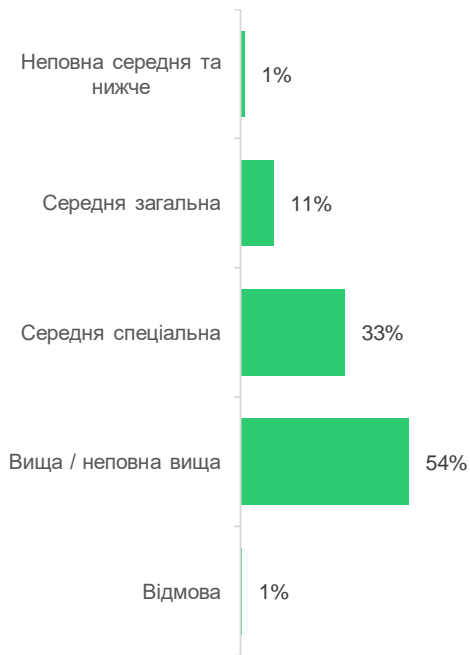
**Розмір населеного пункту**



## Портрет респондента (2/2)



### Освіта



### Зайнятість



### Фінансове становище сім'ї

